

BALANZA DE COMPROBACION (ANALITICA)

MUNICIPIO: JOCOTITLAN, 3028

DEL 1 AL 31 DE MARZO DE 2018

CUENTA

CONCEPTO

MOVIMIENTOS DEL MES

DEBE

HABER

SALDO INICIAL

DEBE


HABER

SALDO FINAL

DEBE

HABER

CUENTA	CONCEPTO	SALDO INICIAL DEBE	HABER	MOVIMIENTOS DEL MES DEBE	HABER	SALDO FINAL DEBE	HABER
1000	ACTIVO	12,089,952.67		2,536,906.78	2,953,916.30	11,672,943.15	
1100	ACTIVO CIRCULANTE	357,054.33		2,536,906.78	2,939,887.80	45,926.69	
1110	Efectivo y Equivalentes	343,403.44		2,536,657.60	2,939,219.80	59,158.76	
1111	Efectivo	17,269.15		1,268,328.80	1,268,328.80	17,269.15	
1111 0001	CAJA	17,269.15		1,268,328.80	1,268,328.80	17,269.15	
1111 0001 0000 0000 0001	CAJA	17,269.15		1,268,328.80	1,268,328.80	17,269.15	
1112	Bancos/Tesorería	326,134.29		1,268,328.80	1,670,891.00	76,427.91	
1112 0001	BEVA BANCOMER	326,134.29		1,268,328.80	1,670,891.00	76,427.91	
1112 0001 0000 0000 0004	BANCOMER CTA. 152784351	(8,280.00)		0.00	0.00	(8,280.00)	
1112 0001 0000 0000 0008	BANCOMER CTA. 103860256	334,414.29		1,268,328.80	1,670,891.00	66,147.91	
1120	Derechos a recibir efectivo o equivalentes	3,702.64		249.18	668.00	3,283.82	
1123	Deudores Diversos por cobrar a Corto Plazo	3,702.64		249.18	668.00	3,283.82	
1123 0001	CREDITO AL SALARIO	3,702.64		249.18	668.00	3,283.82	
1123 0001 0000 0000 0001	SUBSIDIO AL EMPLEO	3,702.64		249.18	668.00	3,283.82	
1130	Derechos a recibir bienes o servicios	9,948.25		0.00	0.00	9,948.25	
1131	Anticipo a proveedores por prestación de servicios a Corto Plazo	9,948.25		0.00	0.00	9,948.25	
1131 0001	ANTICIPO A PROVEEDORES	9,948.25		0.00	0.00	9,948.25	
1131 0001 0000 0000 0001	ANTICIPO A PROVEEDORES	9,948.25		0.00	0.00	9,948.25	
1200	ACTIVO NO CIRCULANTE	11,732,898.34		0.00	14,028.50	11,718,869.84	
1230	Bienes Inmuebles, Infraestructura y Construcciones en Proceso	10,032,500.00		0.00	0.00	10,032,500.00	
1231	Terrenos	6,755,332.00		0.00	0.00	6,755,332.00	
1231 0001	Terrenos	6,755,332.00		0.00	0.00	6,755,332.00	
1231 0001 0000 0000 0005	TERRENO	6,755,332.00		0.00	0.00	6,755,332.00	
1233	Edificios no Habitacionales	3,277,168.00		0.00	0.00	3,277,168.00	
1233 0001	Edificios	3,277,168.00		0.00	0.00	3,277,168.00	
1233 0001 0000 0000 0005	EDIFICIOS	3,277,168.00		0.00	0.00	3,277,168.00	
1240	Bienes Muebles	2,066,217.83		0.00	0.00	2,066,217.83	
1241	Mobiliario y Equipo de Administración	496,276.04		0.00	0.00	496,276.04	
1241 0001	Mobiliario y Equipo de Administración	496,276.04		0.00	0.00	496,276.04	
1241 0001 0000 0000 0004	EQUIPO DE COMPUTO Y ACCESORIOS	86,221.70		0.00	0.00	86,221.70	
1241 0001 0000 0000 0006	MOBILIARIO Y EQUIPO DE OFICINA	410,054.34		0.00	0.00	410,054.34	




BALANZA DE COMPROBACION (ANALITICA)

MUNICIPIO: JOCOTITLAN, 3028

DEL 1 AL 31 DE MARZO DE 2018

CUENTA	CONCEPTO	SALDO INICIAL	MOVIMIENTOS DEL MES		SALDO FINAL
			HABER	DEBE	
1242	Mobiliario y Equipo Educativo y Recreativo	16,548.00	0.00	0.00	16,548.00
1242 0001	Mobiliario y Equipo Educativo y Recreativo	16,548.00	0.00	0.00	16,548.00
1242 0001 0000 0000 0006	MOBILIARIO Y EQUIPO DE OFICINA	16,548.00	0.00	0.00	16,548.00
1243	Equipo e Instrumental Médico y de Laboratorio	128,310.54	0.00	0.00	128,310.54
1243 0001	Equipo e Instrumental Médico y de Laboratorio	128,310.54	0.00	0.00	128,310.54
1243 0001 0000 0000 0002	MOBILIARIO Y EQUIPO DE CLINICA	128,310.54	0.00	0.00	128,310.54
1244	Equipo de Transporte	1,327,866.00	0.00	0.00	1,327,866.00
1244 0001	Equipo de Transporte	1,327,866.00	0.00	0.00	1,327,866.00
1244 0001 0000 0000 0002	VEHICULOS	1,327,866.00	0.00	0.00	1,327,866.00
1249	Otros Bienes Muebles	97,217.25	0.00	0.00	97,217.25
1249 0001	Otros Bienes Muebles	97,217.25	0.00	0.00	97,217.25
1249 0001 0000 0000 0008	OTROS BIENES	97,217.25	0.00	0.00	97,217.25
1250	Depreciaciones	365,819.49	0.00	0.00	365,819.49
1263	Depreciación Acumulada de Bienes Muebles	365,819.49	0.00	0.00	365,819.49
1263 0000 0000 0000 0001	DEPRECIACION DE EQUIPO DE COMPUTO Y ACCESORIOS	37,919.41	0.00	0.00	37,919.41
1263 0000 0000 0000 0002	DEPRECIACION DE MOBILIARIOS Y EQUIPO DE OFICINA	29,691.41	0.00	0.00	29,691.41
1263 0000 0000 0000 0003	DEPRECIACION DE EQUIPO E INSTRUMENTAL MEDICO	8,339.53	0.00	0.00	8,339.53
1263 0000 0000 0000 0004	DEPRECIACION DE VEHICULOS OPERATIVOS	287,704.30	0.00	0.00	287,704.30
1263 0000 0000 0000 0006	DEPRECIACION MOVILIARIO Y EQUIPO EDUCACIONAL Y RECREATIVO	2,164.84	0.00	0.00	2,164.84
2000	PASIVO	1,392,524.18	405,092.26	251,250.20	1,238,682.12
2100	PASIVO CIRCULANTE	1,392,524.18	405,092.26	251,250.20	1,238,682.12
2110	Cuentas por pagar a Corto Plazo	1,392,524.18	405,092.26	251,250.20	1,238,682.12
2112	Proveedores por pagar a Corto Plazo	296,827.60	158,148.54	0.00	138,679.06
2112 0001	PROVEEDORES	296,827.60	158,148.54	0.00	138,679.06
2112 0001 0000 0000 0001	PROVEEDORES A PAGAR A CORTO PLAZO	296,827.60	158,148.54	0.00	138,679.06
2117	Retenciones y Contribuciones por pagar a Corto Plazo	1,052,744.34	246,943.72	251,250.20	1,057,050.82
2117 0001	RETENCIONES A FAVOR DE TERCEROS POR PAGAR	1,052,744.34	246,943.72	251,250.20	1,057,050.82
2117 0001 0001	IMPUESTOS Y RETENCIONES POR PAGAR	1,052,744.34	246,943.72	251,250.20	1,057,050.82
2117 0001 0001 0002	RETENCIONES DE ISESEMY	231,506.47	0.00	122,809.47	354,315.94
2117 0001 0001 0002 0001	CREDITO A MEDIANO PLAZO	24,270.02	0.00	12,558.09	36,828.11
2117 0001 0001 0002 0004	4.5% DE FONDO DE PENSIONES	115,112.37	0.00	55,966.40	171,078.77



BALANZA DE COMPROBACION (ANALITICA)

MUNICIPIO: JOCOTITLAN, 3028

DEL 1 AL 31 DE MARZO DE 2018

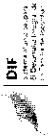
CUESTA	CONCEPTO	SALDO INICIAL		MOVIMIENTOS DEL MES		SALDO FINAL	
		DEBE	HABER	DEBE	HABER	DEBE	HABER
2117 0001 0001 0002 0005	3.0 % SERVICIO MEDICO		68,287.71	0.00	42,433.44	110,721.15	
2117 0001 0001 0002 0006	SEGURO DE VIDA		253.34)	0.00	590.40	337.06	
2117 0001 0001 0002 0007	C. SIST. DE CAP. INDIVIDUAL		24,089.71	0.00	11,261.14	35,350.85	
2117 0001 0001 0003	RETENCIONES DE I.S.R.		802,833.06	240,764.00	121,043.41	683,112.47	
2117 0001 0001 0003 0002	RETENCIONES DE I.S.P.T.		802,833.06	240,764.00	121,043.41	683,112.47	
2117 0001 0001 0004	CUOTAS SINDICIALES		14,253.05	0.00	1,217.60	15,470.65	
2117 0001 0001 0004 0001	CUOTAS SINDICIALES		14,253.05	0.00	1,217.60	15,470.65	
2117 0001 0001 0005	PENSION ALIMENTICIA		4,151.76	6,179.72	6,179.72	4,151.76	
2117 0001 0001 0005 0001	PENCION ALIMENTICIA		4,151.76	6,179.72	6,179.72	4,151.76	
2119	Otras Cuentas por pagar a Corto Plazo		42,952.24	0.00	0.00	42,952.24	
2119 0001	CUENTAS POR PAGAR A CORTO PLAZO		42,952.24	0.00	0.00	42,952.24	
2119 0001 0001	RETENCIONES		34,142.33	0.00	0.00	34,142.33	
2119 0001 0001 0000 0001	4.5 % DE FONDO DE PENSIONES		6,419.12	0.00	0.00	6,419.12	
2119 0001 0001 0000 0002	3.0 % SERVICIO MEDICO		5,121.16	0.00	0.00	5,121.16	
2119 0001 0001 0000 0003	PRESTAMO QUIROGRAFARIO		5,903.64	0.00	0.00	5,903.64	
2119 0001 0001 0000 0004	PRESTAMOS HIPOTECARIOS		575.51	0.00	0.00	575.51	
2119 0001 0001 0000 0005	SEGUROS DE VIDA		3,512.35	0.00	0.00	3,512.35	
2119 0001 0001 0000 0006	C. SIST. DE CAP. INDIVIDUAL		94.46	0.00	0.00	94.46	
2119 0001 0001 0000 0007	LINEA BLANCA		12,516.09	0.00	0.00	12,516.09	
2119 0001 0003	RETENCIONES DE I.S.R.		8,809.91	0.00	0.00	8,809.91	
2119 0001 0003 0000 0001	RETENCIONES I.S.P.T.		8,951.84	0.00	0.00	8,951.84	
2119 0001 0003 0000 0002	10 % SOBRE HONORARIOS (I.S.R.)		141.93)	0.00	0.00	141.93)	
3000	HACIENDA PUBLICA / PATRIMONIO		11,043,997.36	0.00	0.00	11,043,997.36	
3100	Hacienda Publica / Patrimonio contribuido		92,625.71	0.00	0.00	92,625.71	
3110	Aportaciones		92,625.71	0.00	0.00	92,625.71	
3111	Aportaciones		92,625.71	0.00	0.00	92,625.71	
3111 0001	INVENTARIOS		92,625.71	0.00	0.00	92,625.71	
3111 0001 0000 0000 0001	INVERSIONES A LARGO PLAZO		92,625.71	0.00	0.00	92,625.71	
3200	Hacienda Publica / Patrimonio Generado		10,951,371.65	0.00	0.00	10,951,371.65	
3220	Resultados de Ejercicios Anteriores		10,951,371.65	0.00	0.00	10,951,371.65	
3221	Resultados de Ejercicios Anteriores		10,951,371.65	0.00	0.00	10,951,371.65	

BALANZA DE COMPROBACION (ANALITICA)

MUNICIPIO: JOCOTITLAN, 3028

DEL 1 AL 31 DE MARZO DE 2018

CUENTA	CONCEPTO	SALDO INICIAL		MOVIMIENTOS DEL MES		SALDO FINAL	
		DEBE	HABER	DEBE	HABER	DEBE	HABER
3221 0001	RESULTADO DE EJERCICIOS ANTERIORES	10,951,371.65	0.00	0.00	0.00	10,951,371.65	
3221 0001 0000 0000 0001	RESULTADO DE EJERCICIOS ANTERIORES	10,888,978.12	0.00	0.00	0.00	10,888,978.12	
3221 0001 0000 0000 0007	RESULTADO DE EJERCICIOS ANTERIORES 2006	(142,395.92)	0.00	0.00	0.00	(142,395.92)	
3221 0001 0000 0000 0008	RESULTADO DE EJERCICIOS ANTERIORES 2007	194,789.45	0.00	0.00	0.00	194,789.45	
4000	INGRESOS	2,123,277.24	0.00	0.00	1,268,328.80	3,391,606.04	
4100	Ingresos de gestión	220,277.24	0.00	0.00	91,328.80	311,606.04	
4160	Aprovechamientos de tipo corriente	380.04	0.00	0.00	0.00	380.04	
4169	Otros aprovechamientos	380.04	0.00	0.00	0.00	380.04	
4169 0006	Otros aprovechamientos	380.04	0.00	0.00	0.00	380.04	
4169 0006 0009	Otros aprovechamientos	380.04	0.00	0.00	0.00	380.04	
4169 0006 0009 0000 0002	Herencias, Legados, Cesiones y Donaciones	380.04	0.00	0.00	0.00	380.04	
4170	Ingresos por venta de bienes y servicios	219,897.20	0.00	0.00	91,328.80	311,226.00	
4173	Ingresos por venta de bienes y servicios de organismos descentralizados, Fideicomisos y Empresas de Participación Estatal	219,897.20	0.00	0.00	91,328.80	311,226.00	
4173 0007	Ingresos por venta de bienes y servicios de organismos descentralizados, Fideicomisos y Empresas de Participación Estatal	219,897.20	0.00	0.00	91,328.80	311,226.00	
4173 0007 0003	Ingresos por venta de bienes y servicios de organismos descentralizados, Fideicomisos y Empresas de Participación Estatal	219,897.20	0.00	0.00	91,328.80	311,226.00	
4173 0007 0003 0000 0001	Estancias Infantiles	128,478.20	0.00	0.00	25,363.50	153,841.70	
4173 0007 0003 0000 0003	Servicios Médicos	11,110.00	0.00	0.00	5,865.00	16,975.00	
4173 0007 0003 0000 0013	Desayunos Escolares	45,727.00	0.00	0.00	31,230.30	76,957.30	
4173 0007 0003 0000 0015	Servicios Jurídicos	17,260.00	0.00	0.00	17,400.00	34,660.00	
4173 0007 0003 0000 0016	Servicios Psicológicos	3,730.00	0.00	0.00	2,010.00	5,740.00	
4173 0007 0003 0000 0017	Servicios de Terapia y Discapacidad	13,592.00	0.00	0.00	9,460.00	23,052.00	
4200	Participaciones, aportaciones, asignaciones, subsidios y otras ayudas	1,903,000.00	0.00	0.00	1,177,000.00	3,080,000.00	
4220	Transferencias, asignaciones, subsidios y otras ayudas	1,903,000.00	0.00	0.00	1,177,000.00	3,080,000.00	
4223	Subsidios y subvenciones	1,903,000.00	0.00	0.00	1,177,000.00	3,080,000.00	
4223 0002	Subsidios y subvenciones	1,903,000.00	0.00	0.00	1,177,000.00	3,080,000.00	
4223 0002 0003	Subsidios y subvenciones	1,903,000.00	0.00	0.00	1,177,000.00	3,080,000.00	
4223 0002 0003 0000 0002	Subsidios para Gastos de Operación	1,903,000.00	0.00	0.00	1,177,000.00	3,080,000.00	
5000	GASTOS Y OTRAS PERDIDAS	2,469,846.11	1,531,496.26	0.00	4,001,342.37		



BALANZA DE COMPROBACION (ANALITICA)

MUNICIPIO: JOCOTITLAN, 3028

DEL 1 AL 31 DE MARZO DE 2018

CUESTA	CONCEPTO	SALDO INICIAL		MOVIMIENTOS DEL MES		SALDO FINAL	
		DEBE	HABER	DEBE	HABER	DEBE	HABER
5100	Gastos de funcionamiento	2,430,136.11		1,508,651.76	0.00	3,938,787.87	
5100 0000 0000 0000 1000	SERVICIOS PERSONALES	2,037,763.70		1,418,902.03	0.00	3,456,665.73	
5100 0000 0000 0000 1100	REMUNERACIONES AL PERSONAL DE CARÁCTER PERMANENTE	1,880,736.93		944,098.32	0.00	2,824,835.25	
5100 0000 0000 0000 1130	SUELDOS BASE AL PERSONAL PERMANENTE	1,880,736.93		944,098.32	0.00	2,824,835.25	
5100 0000 0000 0000 1131	SUELDO BASE	1,880,736.93		944,098.32	0.00	2,824,835.25	
5100 0000 0000 0000 1300	REMUNERACIONES ADICIONALES Y ESPECIALES	144,064.89		468,322.77	0.00	612,387.66	
5100 0000 0000 0000 1310	PRIMAS POR AÑOS DE SERVICIO EFECTIVOS PRESTADOS	40,723.52		0.00	0.00	40,723.52	
5100 0000 0000 0000 1312	PRIMA DE ANTIGÜEDAD	40,723.52		0.00	0.00	40,723.52	
5100 0000 0000 0000 1320	PRIMAS DE VACACIONES, DOMINICAL Y GRATIFICACIÓN DE FIN DE AÑO	4,495.93		424,723.64	0.00	429,219.57	
5100 0000 0000 0000 1321	PRIMA VACACIONAL.	1,844.64		424,723.64	0.00	426,568.28	
5100 0000 0000 0000 1322	AGUINALDO	2,651.29		0.00	0.00	2,651.29	
5100 0000 0000 0000 1340	COMPENSACIONES	98,845.41		43,599.13	0.00	142,444.57	
5100 0000 0000 0000 1345	GRATIFICACIÓN.	98,845.41		43,599.13	0.00	142,444.57	
5100 0000 0000 0000 1500	OTRAS PRESTACIONES SOCIALES Y ECONÓMICAS	12,961.88		6,480.94	0.00	19,442.82	
5100 0000 0000 0000 1540	PRESTACIONES CONTRACTUALES	9,361.88		4,680.94	0.00	14,042.82	
5100 0000 0000 0000 1546	OTROS GASTOS DERIVADOS DE CONVENIO.	9,361.88		4,680.94	0.00	14,042.82	
5100 0000 0000 0000 1590	OTRAS PRESTACIONES SOCIALES Y ECONÓMICAS.	3,600.00		1,800.00	0.00	5,400.00	
5100 0000 0000 0000 1595	DESPENSA.	3,600.00		1,800.00	0.00	5,400.00	
5100 0000 0000 0000 2000	MATERIALES Y SUMINISTROS	137,662.73		53,798.63	0.00	191,461.36	
5100 0000 0000 0000 2100	MATERIALES DE ADMINISTRACIÓN, EMISIÓN DE DOCUMENTOS Y ARTICULOS OFICIALES	10,119.84		3,062.40	0.00	13,182.24	
5100 0000 0000 0000 2110	MATERIALES, ÚTILES Y EQUIPOS MENORES DE OFICINA	306.24		0.00	0.00	306.24	
5100 0000 0000 0000 2111	MATERIALES Y ÚTILES DE OFICINA.	306.24		0.00	0.00	306.24	
5100 0000 0000 0000 2140	MATERIALES ÚTILES Y EQUIPOS MENORES DE TECNOLOGÍAS DE LA INFORMACIÓN Y COMUNICACIONES.	0.00		1,160.00	0.00	1,160.00	
5100 0000 0000 0000 2141	MATERIALES Y ÚTILES PARA EL PROCESAMIENTO EN EQUIPOS Y BIENES INFORMÁTICOS.	0.00		1,160.00	0.00	1,160.00	
5100 0000 0000 0000 2160	MATERIAL DE LIMPIEZA	9,813.60		1,902.40	0.00	11,716.00	
5100 0000 0000 0000 2161	MATERIAL Y ENSERES DE LIMPIEZA.	9,813.60		1,902.40	0.00	11,716.00	
5100 0000 0000 0000 2200	ALIMENTOS Y UTENSILIOS	125,386.87		44,483.24	0.00	169,870.11	
5100 0000 0000 0000 2210	PRODUCTOS ALIMENTICIOS PARA PERSONAS.	125,386.87		44,483.24	0.00	169,870.11	
5100 0000 0000 0000 2211	PRODUCTOS ALIMENTICIOS PARA PERSONAS	125,386.87		44,483.24	0.00	169,870.11	
5100 0000 0000 0000 2400	MATERIALES Y ARTICULOS DE CONSTRUCCION Y DE REPARACION.	561.02		0.00	0.00	561.02	

BALANZA DE COMPROBACION (ANALITICA)

MUNICIPIO: JOCOTITLAN, 3028

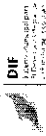
DEL 1 AL 31 DE MARZO DE 2018

CUENTA	CONCEPTO	SALDO INICIAL		MOVIMIENTOS DEL MES		SALDO FINAL	
		DEBE	HABER	DEBE	HABER	DEBE	HABER
5100 0000 0000 0000 2490	OTROS MATERIALES Y ARTÍCULOS DE CONSTRUCCIÓN Y REPARACIÓN.	561.02		0.00	0.00	561.02	
5100 0000 0000 0000 2491	MATERIALES DE CONSTRUCCIÓN.	561.02		0.00	0.00	561.02	
5100 0000 0000 0000 2500	PRODUCTOS QUÍMICOS, FARMACÉUTICOS Y DE LABORATORIO.	1,595.00		6,252.99	0.00	7,847.99	
5100 0000 0000 0000 2540	MATERIALES, ACCESORIOS Y SUMINISTROS MÉDICOS.	1,595.00		6,252.99	0.00	7,847.99	
5100 0000 0000 0000 2541	MATERIALES, ACCESORIOS Y SUMINISTROS MÉDICOS.	1,595.00		6,252.99	0.00	7,847.99	
5100 0000 0000 0000 3000	SERVICIOS GENERALES	254,709.68		35,951.10	0.00	290,660.78	
5100 0000 0000 0000 3100	SERVICIOS BÁSICOS	21,075.68		2,291.24	0.00	23,366.92	
5100 0000 0000 0000 3110	ENERGÍA ELÉCTRICA	10,416.00		0.00	0.00	10,416.00	
5100 0000 0000 0000 3111	SERVICIO DE ENERGÍA ELÉCTRICA.	10,416.00		0.00	0.00	10,416.00	
5100 0000 0000 0000 3120	GAS	6,063.68		2,291.24	0.00	8,354.92	
5100 0000 0000 0000 3121	GAS	6,063.68		2,291.24	0.00	8,354.92	
5100 0000 0000 0000 3140	TELEFONÍA TRADICIONAL	4,596.00		0.00	0.00	4,596.00	
5100 0000 0000 0000 3141	SERVICIO DE TELEFONÍA CONVENCIONAL	4,596.00		0.00	0.00	4,596.00	
5100 0000 0000 0000 3300	SERVICIOS PROFESIONALES, CIENTÍFICOS, TÉCNICOS Y OTROS SERVICIOS	33,512.00		0.00	0.00	33,512.00	
5100 0000 0000 0000 3330	SERVICIOS DE CONSULTORÍA ADMINISTRATIVA, PROCESOS, TÉCNICA Y EN TECNOLOGÍAS DE LA INFORMACION	33,512.00		0.00	0.00	33,512.00	
5100 0000 0000 0000 3331	SERVICIOS INFORMÁTICOS.	33,512.00		0.00	0.00	33,512.00	
5100 0000 0000 0000 3400	SERVICIOS FINANCIEROS, BANCARIOS Y COMERCIALES	1,740.00		771.40	0.00	2,511.40	
5100 0000 0000 0000 3410	SERVICIOS FINANCIEROS Y BANCARIOS	1,740.00		771.40	0.00	2,511.40	
5100 0000 0000 0000 3411	SERVICIOS BANCARIOS Y FINANCIEROS.	1,740.00		771.40	0.00	2,511.40	
5100 0000 0000 0000 3500	SERVICIOS DE INSTALACION, REPARACIÓN, MANTENIMIENTO Y CONSERVACIÓN	50,154.00		4,960.00	0.00	55,114.00	
5100 0000 0000 0000 3550	REPARACIÓN Y MANTENIMIENTO DE EQUIPO DE TRANSPORTE.	47,834.00		4,960.00	0.00	52,794.00	
5100 0000 0000 0000 3551	REPARACIÓN Y MANTENIMIENTO DE VEHÍCULOS TERRESTRES, AÉREOS Y LACUSTRES.	47,834.00		4,960.00	0.00	52,794.00	
5100 0000 0000 0000 3590	SERVICIOS DE JARDINERÍA Y FUMIGACIÓN	2,320.00		0.00	0.00	2,320.00	
5100 0000 0000 0000 3591	SERVICIOS DE FUMIGACIÓN	2,320.00		0.00	0.00	2,320.00	
5100 0000 0000 0000 3700	SERVICIOS DE TRASLADO Y VIÁTICOS	8,192.00		0.00	0.00	8,192.00	
5100 0000 0000 0000 3720	PASAJES TERRESTRES	8,192.00		0.00	0.00	8,192.00	
5100 0000 0000 0000 3721	GASTOS DE TRASLADO POR VÍA TERRESTRE.	8,192.00		0.00	0.00	8,192.00	
5100 0000 0000 0000 3800	SERVICIOS OFICIALES	140,036.00		5,367.46	0.00	145,403.46	
5100 0000 0000 0000 3820	GASTOS DE ORDEN SOCIAL Y CULTURAL	112,263.00		2,700.00	0.00	114,963.00	
5100 0000 0000 0000 3821	GASTOS DE CEREMONIAS OFICIALES Y DE ORDEN SOCIAL.	1,650.00		2,700.00	0.00	4,350.00	

BALANZA DE COMPROBACION (ANALITICA)

MUNICIPIO: JOCOTITLAN, 3028 **DEL 1 AL 31 DE MARZO DE 2018**
CUENTA **CONCEPTO** **MÓVIMIENTOS DEL MES** **SALDO FINAL**
SALDO INICIAL **DEBE** **HABER** **DEBE** **HABER**

CUENTA	CONCEPTO	SALDO INICIAL DEBE	SALDO INICIAL HABER	MÓVIMIENTOS DEL MES DEBE	MÓVIMIENTOS DEL MES HABER	SALDO FINAL DEBE	SALDO FINAL HABER
5100 0000 0000 0000 3822	ESPECTÁCULOS CÍVICOS Y CULTURALES.	110,613.00	0.00	0.00	0.00	110,613.00	
5100 0000 0000 0000 3850	GASTOS DE REPRESENTACIÓN	27,773.00		2,667.46	0.00	30,440.46	
5100 0000 0000 0000 3851	GASTOS DE REPRESENTACIÓN	27,773.00		2,667.46	0.00	30,440.46	
5100 0000 0000 0000 3900	OTROS SERVICIOS GENERALES	0.00		22,561.00	0.00	22,561.00	
5100 0000 0000 0000 3950	PENAS, MULTAS, ACCESORIOS Y ACTUALIZACIONES	0.00		22,561.00	0.00	22,561.00	
5100 0000 0000 0000 3951	PENAS, MULTAS, ACCESORIOS Y ACTUALIZACIONES	0.00		22,561.00	0.00	22,561.00	
5200	Transferencias, Asignaciones, Subsidios y Otras Ayudas	11,653.00		8,816.00	0.00	20,469.00	
5200 0000 0000 0000 4000	TRANSFERENCIAS, ASIGNACIONES, SUBSIDIOS Y OTRAS AYUDAS	11,653.00		8,816.00	0.00	20,469.00	
5200 0000 0000 0000 4400	AYUDAS SOCIALES	11,653.00		8,816.00	0.00	20,469.00	
5200 0000 0000 0000 4410	AYUDAS SOCIALES A PERSONAS	1,653.00		8,816.00	0.00	10,469.00	
5200 0000 0000 0000 4411	COOPERACIONES Y AYUDAS	1,653.00		8,816.00	0.00	10,469.00	
5200 0000 0000 0000 4420	BECAS Y OTRAS AYUDAS PARA PROGRAMAS DE CAPACITACIÓN	10,000.00		0.00	0.00	10,000.00	
5200 0000 0000 0000 4421	BECAS	10,000.00		0.00	0.00	10,000.00	
5700	Bienes Muebles e Intangibles	28,057.00		14,028.50	0.00	42,085.50	
5700 0000 0000 0000 5000	BIENES MUEBLES, INTANGIBLES E INTANGIBLES	28,057.00		14,028.50	0.00	42,085.50	
5700 0000 0000 0000 5100	MUEBLES DE OFICINA Y ESTANTERÍA	5,284.34		2,642.17	0.00	7,926.51	
5700 0000 0000 0000 5111	MUEBLES Y ENSERES	2,410.28		1,205.14	0.00	3,615.42	
5700 0000 0000 0000 5150	EQUIPO DE CÓMPUTO Y DE TECNOLOGÍA DE LA INFORMACIÓN	2,874.06		1,437.03	0.00	4,311.09	
5700 0000 0000 0000 5151	BIENES INFORMÁTICOS	2,874.06		1,437.03	0.00	4,311.09	
5700 0000 0000 0000 5300	EQUIPO E INSTRUMENTAL MÉDICO Y DE LABORATORIO	641.56		320.78	0.00	962.34	
5700 0000 0000 0000 5310	EQUIPO MÉDICO Y DE LABORATORIO	641.56		320.78	0.00	962.34	
5700 0000 0000 0000 5311	EQUIPO MÉDICO Y DE LABORATORIO	641.56		320.78	0.00	962.34	
5700 0000 0000 0000 5400	VEHÍCULOS Y EQUIPO DE TRANSPORTE	22,131.10		11,065.55	0.00	33,196.65	
5700 0000 0000 0000 5410	VEHÍCULOS Y EQUIPO TERRESTRE	22,131.10		11,065.55	0.00	33,196.65	
5700 0000 0000 0000 5411	VEHÍCULOS Y EQUIPO DE TRANSPORTE TERRESTRE	22,131.10		11,065.55	0.00	33,196.65	
8000	CUENTAS DE ORDEN PRESUPUESTARIAS						
8100	LEY DE INGRESOS						
8110	LEY DE INGRESOS ESTIMADA	21,329,466.00		0.00	0.00	21,329,466.00	
8110 4100	Ingresos de gestión	1,485,315.00		0.00	0.00	1,485,315.00	
8110 4170	Ingresos por venta de bienes y servicios	1,485,315.00		0.00	0.00	1,485,315.00	



BALANZA DE COMPROBACION (ANALITICA)

MUNICIPIO: JOCOTITLAN, 3028

DEL 1 AL 31 DE MARZO DE 2018

CUESTA	CONCEPTO	SALDO INICIAL		MOVIMIENTOS DEL MES		SALDO FINAL	
		DEBE	HABER	DEBE	HABER	DEBE	HABER
8110 4173	Ingresos por venta de bienes y servicios de organismos descentralizados, Fideicomisos y Empresas de Participación Estatal	1,485,315.00	0.00	0.00	0.00	1,485,315.00	
8110 4173 0007	Ingresos por venta de bienes y servicios de organismos descentralizados, Fideicomisos y Empresas de Participación Estatal	1,485,315.00	0.00	0.00	0.00	1,485,315.00	
8110 4173 0007 0003	Ingresos por venta de bienes y servicios de organismos descentralizados, Fideicomisos y Empresas de Participación Estatal	1,485,315.00	0.00	0.00	0.00	1,485,315.00	
8110 4173 0007 0003 0001	Estancias Infantiles	494,000.00	0.00	0.00	0.00	494,000.00	
8110 4173 0007 0003 0003	Servicios Médicos	144,000.00	0.00	0.00	0.00	144,000.00	
8110 4173 0007 0003 0013	Desayunos Escolares	551,745.00	0.00	0.00	0.00	551,745.00	
8110 4173 0007 0003 0015	Servicios Jurídicos	144,000.00	0.00	0.00	0.00	144,000.00	
8110 4173 0007 0003 0016	Servicios Psicológicos	25,570.00	0.00	0.00	0.00	25,570.00	
8110 4173 0007 0003 0017	Servicios de Terapia y Discapacidad	126,000.00	0.00	0.00	0.00	126,000.00	
8110 4200	Participaciones, aportaciones, transferencias, asignaciones, subsidios y otras ayudas	19,844,151.00	0.00	0.00	0.00	19,844,151.00	
8110 4220	Transferencias, asignaciones, subsidios y otras ayudas	19,844,151.00	0.00	0.00	0.00	19,844,151.00	
8110 4223	Subsidios y subvenciones	19,844,151.00	0.00	0.00	0.00	19,844,151.00	
8110 4223 0002	Subsidios y subvenciones	19,844,151.00	0.00	0.00	0.00	19,844,151.00	
8110 4223 0002 0003	Subsidios y subvenciones	19,844,151.00	0.00	0.00	0.00	19,844,151.00	
8110 4223 0002 0003 0002	Subsidios para Gastos de Operación	19,844,151.00	0.00	0.00	0.00	19,844,151.00	
8120	LEY DE INGRESOS POR EJECUTAR	19,206,188.76	1,268,328.80	0.00	0.00	17,937,859.96	
8120 4100	Ingresos de gestión	1,265,037.76	91,328.80	0.00	0.00	1,173,708.96	
8120 4160	Aprovechamientos de tipo corriente	(380.04)	0.00	0.00	0.00	(380.04)	
8120 4169	Otros aprovechamientos	(380.04)	0.00	0.00	0.00	(380.04)	
8120 4169 0006	Otros aprovechamientos	(380.04)	0.00	0.00	0.00	(380.04)	
8120 4169 0006 0009	Otros aprovechamientos	(380.04)	0.00	0.00	0.00	(380.04)	
8120 4169 0006 0009 0002	Herencias, Legados, Cesiones y Donaciones	(380.04)	0.00	0.00	0.00	(380.04)	
8120 4170	Ingresos por venta de bienes y servicios	1,265,417.80	91,328.80	0.00	0.00	1,174,089.00	
8120 4173	Ingresos por venta de bienes y servicios de organismos descentralizados, Fideicomisos y Empresas de Participación Estatal	1,265,417.80	91,328.80	0.00	0.00	1,174,089.00	
8120 4173 0007	Ingresos por venta de bienes y servicios de organismos descentralizados, Fideicomisos y Empresas de Participación Estatal	1,265,417.80	91,328.80	0.00	0.00	1,174,089.00	
8120 4173 0007 0003	Ingresos por venta de bienes y servicios de organismos descentralizados, Fideicomisos y Empresas de Participación Estatal	1,265,417.80	91,328.80	0.00	0.00	1,174,089.00	



BALANZA DE COMPROBACION (ANALITICA)

MUNICIPIO: JOCOTITLAN, 3028

DEL 1 AL 31 DE MARZO DE 2018

CUESTA	CONCEPTO	SALDO INICIAL		MOVIMIENTOS DEL MES		SALDO FINAL	
		DEBE	HABER	DEBE	HABER	DEBE	HABER
8120 4173 0007 0003 0001	Estancias Infantiles		365,521.80	25,363.50	0.00	340,158.30	
8120 4173 0007 0003 0003	Servicios Médicos		132,890.00	5,865.00	0.00	127,025.00	
8120 4173 0007 0003 0013	Desayunos Escolares		506,018.00	31,230.30	0.00	474,787.70	
8120 4173 0007 0003 0015	Servicios Jurídicos		136,740.00	17,400.00	0.00	109,340.00	
8120 4173 0007 0003 0016	Servicios Psicológicos		21,840.00	2,010.00	0.00	19,830.00	
8120 4173 0007 0003 0017	Servicios de Terapia y Discapacidad		112,408.00	9,460.00	0.00	102,948.00	
8120 4200	Participaciones, aportaciones, transferencias, asignaciones, subsidios y otras ayudas		17,941,151.00	1,177,000.00	0.00	16,764,151.00	
8120 4220	Transferencias, asignaciones, subsidios y otras ayudas		17,941,151.00	1,177,000.00	0.00	16,764,151.00	
8120 4223	Subsidios y subvenciones		17,941,151.00	1,177,000.00	0.00	16,764,151.00	
8120 4223 0002	Subsidios y subvenciones		17,941,151.00	1,177,000.00	0.00	16,764,151.00	
8120 4223 0002 0003	Subsidios y subvenciones		17,941,151.00	1,177,000.00	0.00	16,764,151.00	
8120 4223 0002 0003 0002	Subsidios para Gastos de Operación		17,941,151.00	1,177,000.00	0.00	16,764,151.00	
8140	LEY DE INGRESOS DEVENGADA						
8140 4100	Ingresos de gestión		0.00	1,268,328.80	1,268,328.80	0.00	
8140 4170	Ingresos por venta de bienes y servicios		0.00	91,328.80	91,328.80	0.00	
8140 4173	Ingresos por venta de bienes y servicios de organismos descentralizados, Fideicomisos y Empresas de Participación Estatal		0.00	91,328.80	91,328.80	0.00	
8140 4173 0007	Ingresos por venta de bienes y servicios de organismos descentralizados, Fideicomisos y Empresas de Participación Estatal		0.00	91,328.80	91,328.80	0.00	
8140 4173 0007 0003	Ingresos por venta de bienes y servicios de organismos descentralizados, Fideicomisos y Empresas de Participación Estatal		0.00	91,328.80	91,328.80	0.00	
8140 4173 0007 0003 0001	Estancias Infantiles		0.00	25,363.50	25,363.50	0.00	
8140 4173 0007 0003 0003	Servicios Médicos		0.00	5,865.00	5,865.00	0.00	
8140 4173 0007 0003 0013	Desayunos Escolares		0.00	31,230.30	31,230.30	0.00	
8140 4173 0007 0003 0015	Servicios Jurídicos		0.00	17,400.00	17,400.00	0.00	
8140 4173 0007 0003 0016	Servicios Psicológicos		0.00	2,010.00	2,010.00	0.00	
8140 4173 0007 0003 0017	Servicios de Terapia y Discapacidad		0.00	9,460.00	9,460.00	0.00	
8140 4200	Participaciones, aportaciones, transferencias, asignaciones, subsidios y otras ayudas		0.00	1,177,000.00	1,177,000.00	0.00	
8140 4220	Transferencias, asignaciones, subsidios y otras ayudas		0.00	1,177,000.00	1,177,000.00	0.00	
8140 4223	Subsidios y subvenciones		0.00	1,177,000.00	1,177,000.00	0.00	
8140 4223 0002	Subsidios y subvenciones		0.00	1,177,000.00	1,177,000.00	0.00	



BALANZA DE COMPROBACION (ANALITICA)


MUNICIPIO: JOCOTITLAN, 3028

DEL 1 AL 31 DE MARZO DE 2018

CUENTA	CONCEPTO	SALDO INICIAL		MOVIMIENTOS DEL MES		SALDO FINAL	
		DEBE	HABER	DEBE	HABER	DEBE	HABER
8140 4223 0002 0003	Subsidios y subvenciones	0.00	1,177,000.00	1,177,000.00	0.00	0.00	0.00
8140 4223 0002 0003 0002	Subsidios para Gastos de Operación	0.00	1,177,000.00	1,177,000.00	0.00	0.00	0.00
8150	LEY DE INGRESOS RECAUDADA	2,123,277.24	0.00	1,268,328.80	3,391,606.04	3,391,606.04	
8150 4100	Ingresos de gestión	220,277.24	0.00	91,328.80	311,606.04	311,606.04	
8150 4160	Aprovechamientos de tipo corriente	380.04	0.00	0.00	380.04	380.04	
8150 4169	Otros aprovechamientos	380.04	0.00	0.00	380.04	380.04	
8150 4169 0006	Otros aprovechamientos	380.04	0.00	0.00	380.04	380.04	
8150 4169 0006 0009	Otros aprovechamientos	380.04	0.00	0.00	380.04	380.04	
8150 4169 0006 0009 0002	Herencias, Legados, Cesiones y Donaciones	380.04	0.00	0.00	380.04	380.04	
8150 4170	Ingresos por venta de bienes y servicios	219,897.20	0.00	91,328.80	311,226.00	311,226.00	
8150 4173	Ingresos por venta de bienes y servicios de organismos descentralizados, Fideicomisos y Empresas de Participación Estatal	219,897.20	0.00	91,328.80	311,226.00	311,226.00	
8150 4173 0007	Ingresos por venta de bienes y servicios de organismos descentralizados, Fideicomisos y Empresas de Participación Estatal	219,897.20	0.00	91,328.80	311,226.00	311,226.00	
8150 4173 0007 0003	Ingresos por venta de bienes y servicios de organismos descentralizados, Fideicomisos y Empresas de Participación Estatal	219,897.20	0.00	91,328.80	311,226.00	311,226.00	
8150 4173 0007 0003 0001	Estancias Infantiles	128,478.20	0.00	25,363.50	153,841.70	153,841.70	
8150 4173 0007 0003 0003	Servicios Médicos	11,110.00	0.00	5,865.00	16,975.00	16,975.00	
8150 4173 0007 0003 0013	Desayunos Escolares	45,727.00	0.00	31,230.30	76,957.30	76,957.30	
8150 4173 0007 0003 0015	Servicios Jurídicos	17,260.00	0.00	17,400.00	34,660.00	34,660.00	
8150 4173 0007 0003 0016	Servicios Psicológicos	3,730.00	0.00	2,010.00	5,740.00	5,740.00	
8150 4173 0007 0003 0017	Servicios de Terapia y Discapacidad	13,592.00	0.00	9,460.00	23,052.00	23,052.00	
8150 4200	Participaciones, aportaciones, transferencias, asignaciones, subsidios y otras ayudas	1,903,000.00	0.00	1,177,000.00	3,080,000.00	3,080,000.00	
8150 4220	Transferencias, asignaciones, subsidios y otras ayudas	1,903,000.00	0.00	1,177,000.00	3,080,000.00	3,080,000.00	
8150 4223	Subsidios y subvenciones	1,903,000.00	0.00	1,177,000.00	3,080,000.00	3,080,000.00	
8150 4223 0002	Subsidios y subvenciones	1,903,000.00	0.00	1,177,000.00	3,080,000.00	3,080,000.00	
8150 4223 0002 0003	Subsidios y subvenciones	1,903,000.00	0.00	1,177,000.00	3,080,000.00	3,080,000.00	
8150 4223 0002 0003 0002	Subsidios para Gastos de Operación	1,903,000.00	0.00	1,177,000.00	3,080,000.00	3,080,000.00	
8200	PRESUPUESTO DE EGRESOS						
8210	PRESUPUESTO DE EGRESOS APROBADO	21,329,466.00	0.00	0.00	21,329,466.00	21,329,466.00	
8211	Presupuesto de Egresos Aprobado de Gastos de Funcionamiento	21,214,653.00	0.00	0.00	21,214,653.00	21,214,653.00	

BALANZA DE COMPROBACION (ANALITICA)

MUNICIPIO: JOCOTITLAN, 3028		DEL 1 AL 31 DE MARZO DE 2018					
CUESTA	CONCEPTO	SALDO INICIAL		MOVIMIENTOS DEL MES		SALDO FINAL	
		DEBE	HABER	DEBE	HABER	DEBE	HABER
8211 0000 0000 0000 1000	SERVICIOS PERSONALES	17,702,400.00		0.00		17,702,400.00	
8211 0000 0000 0000 1100	REMUNERACIONES AL PERSONAL DE CARÁCTER PERMANENTE	11,397,876.00		0.00		11,397,876.00	
8211 0000 0000 0000 1130	SUELDOS BASE AL PERSONAL PERMANENTE	11,397,876.00		0.00		11,397,876.00	
8211 0000 0000 0000 1131	SUELDO BASE	11,397,876.00		0.00		11,397,876.00	
8211 0000 0000 0000 1300	REMUNERACIONES ADICIONALES Y ESPECIALES	3,607,582.00		0.00		3,607,582.00	
8211 0000 0000 0000 1320	PRIMAS DE VACACIONES, DOMINICAL Y GRATIFICACIÓN DE FIN DE AÑO	3,020,782.00		0.00		3,020,782.00	
8211 0000 0000 0000 1321	PRIMA VACACIONAL	848,992.00		0.00		848,992.00	
8211 0000 0000 0000 1322	AGUINALDO	2,171,790.00		0.00		2,171,790.00	
8211 0000 0000 0000 1340	COMPENSACIONES	586,800.00		0.00		586,800.00	
8211 0000 0000 0000 1345	GRATIFICACIÓN	586,800.00		0.00		586,800.00	
8211 0000 0000 0000 1400	SEGURIDAD SOCIAL	2,280,000.00		0.00		2,280,000.00	
8211 0000 0000 0000 1410	APORTACIONES DE SEGURIDAD SOCIAL	2,280,000.00		0.00		2,280,000.00	
8211 0000 0000 0000 1415	APORTACIONES PARA FINANCIAR LOS GASTOS GENERALES DE ADMINISTRACIÓN DEL ISSSEMYN	2,280,000.00		0.00		2,280,000.00	
8211 0000 0000 0000 1500	OTRAS PRESTACIONES SOCIALES Y ECONÓMICAS	416,942.00		0.00		416,942.00	
8211 0000 0000 0000 1520	INDEMNIZACIONES	285,893.00		0.00		285,893.00	
8211 0000 0000 0000 1522	LIQUIDACIONES POR INDEMNIZACIONES, POR SUELDOS Y SALARIOS CAÍDOS	285,893.00		0.00		285,893.00	
8211 0000 0000 0000 1540	PRESTACIONES CONTRACTUALES	108,249.00		0.00		108,249.00	
8211 0000 0000 0000 1546	OTROS GASTOS DERIVADOS DE CONVENIO	108,249.00		0.00		108,249.00	
8211 0000 0000 0000 1590	OTRAS PRESTACIONES SOCIALES Y ECONÓMICAS	22,800.00		0.00		22,800.00	
8211 0000 0000 0000 1595	DESPENSA	22,800.00		0.00		22,800.00	
8211 0000 0000 0000 2000	MATERIALES Y SUMINISTROS	1,869,025.00		0.00		1,869,025.00	
8211 0000 0000 0000 2100	MATERIALES DE ADMINISTRACIÓN, EMISIÓN DE DOCUMENTOS Y ARTICULOS OFICIALES	246,839.00		0.00		246,839.00	
8211 0000 0000 0000 2110	MATERIALES, ÚTILES Y EQUIPOS MENORES DE OFICINA	107,639.00		0.00		107,639.00	
8211 0000 0000 0000 2111	MATERIALES Y ÚTILES DE OFICINA	107,639.00		0.00		107,639.00	
8211 0000 0000 0000 2140	MATERIALES ÚTILES Y EQUIPOS MENORES DE TECNOLOGÍAS DE LA INFORMACIÓN Y COMUNICACIONES	55,200.00		0.00		55,200.00	
8211 0000 0000 0000 2141	MATERIALES Y ÚTILES PARA EL PROCESAMIENTO EN EQUIPOS Y BIENES INFORMÁTICOS	55,200.00		0.00		55,200.00	
8211 0000 0000 0000 2160	MATERIAL DE LIMPIEZA	84,000.00		0.00		84,000.00	
8211 0000 0000 0000 2161	MATERIAL Y ENSERES DE LIMPIEZA	84,000.00		0.00		84,000.00	
8211 0000 0000 0000 2200	ALIMENTOS Y UTENSILIOS	860,186.00		0.00		860,186.00	



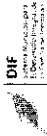
DIF
GOBIERNO DEL ESTADO
DE QUERÉTARO

BALANZA DE COMPROBACION (ANALITICA)

MUNICIPIO: JOCOTITLAN, 3028

DEL 1 AL 31 DE MARZO DE 2018

CUENTA	CONCEPTO	SALDO INICIAL		MOVIMIENTOS DEL MES		SALDO FINAL	
		DEBE	HABER	DEBE	HABER	DEBE	HABER
8211 0000 0000 0000 2210	PRODUCTOS ALIMENTICIOS PARA PERSONAS.		860,186.00	0.00	0.00	860,186.00	
8211 0000 0000 0000 2211	PRODUCTOS ALIMENTICIOS PARA PERSONAS		860,186.00	0.00	0.00	860,186.00	
8211 0000 0000 0000 2400	MATERIALES Y ARTICULOS DE CONSTRUCCION Y DE REPARACION.		30,000.00	0.00	0.00	30,000.00	
8211 0000 0000 0000 2460	MATERIAL ELÉCTRICO Y ELECTRÓNICO.		30,000.00	0.00	0.00	30,000.00	
8211 0000 0000 0000 2461	MATERIAL ELÉCTRICO Y ELECTRÓNICO.		30,000.00	0.00	0.00	30,000.00	
8211 0000 0000 0000 2500	PRODUCTOS QUÍMICOS, FARMACÉUTICOS Y DE LABORATORIO.		156,000.00	0.00	0.00	156,000.00	
8211 0000 0000 0000 2530	MEDICINAS Y PRODUCTOS FARMACÉUTICOS.		24,000.00	0.00	0.00	24,000.00	
8211 0000 0000 0000 2531	MEDICINAS Y PRODUCTOS FARMACÉUTICOS.		24,000.00	0.00	0.00	24,000.00	
8211 0000 0000 0000 2540	MATERIALES, ACCESORIOS Y SUMINISTROS MÉDICOS.		132,000.00	0.00	0.00	132,000.00	
8211 0000 0000 0000 2541	MATERIALES, ACCESORIOS Y SUMINISTROS MÉDICOS.		132,000.00	0.00	0.00	132,000.00	
8211 0000 0000 0000 2600	COMBUSTIBLES, LUBRICANTES Y ADITIVOS.		576,000.00	0.00	0.00	576,000.00	
8211 0000 0000 0000 2610	COMBUSTIBLES, LUBRICANTES Y ADITIVOS.		576,000.00	0.00	0.00	576,000.00	
8211 0000 0000 0000 2611	COMBUSTIBLES, LUBRICANTES Y ADITIVOS.		576,000.00	0.00	0.00	576,000.00	
8211 0000 0000 0000 3000	SERVICIOS GENERALES		1,643,228.00	0.00	0.00	1,643,228.00	
8211 0000 0000 0000 3100	SERVICIOS BÁSICOS		145,200.00	0.00	0.00	145,200.00	
8211 0000 0000 0000 3110	ENERGÍA ELÉCTRICA		89,400.00	0.00	0.00	89,400.00	
8211 0000 0000 0000 3111	SERVICIO DE ENERGÍA ELÉCTRICA.		89,400.00	0.00	0.00	89,400.00	
8211 0000 0000 0000 3120	GAS		27,000.00	0.00	0.00	27,000.00	
8211 0000 0000 0000 3121	GAS		27,000.00	0.00	0.00	27,000.00	
8211 0000 0000 0000 3140	TELEFONÍA TRADICIONAL		28,800.00	0.00	0.00	28,800.00	
8211 0000 0000 0000 3141	SERVICIO DE TELEFONÍA CONVENCIONAL		28,800.00	0.00	0.00	28,800.00	
8211 0000 0000 0000 3300	SERVICIOS PROFESIONALES, CIENTÍFICOS, TÉCNICOS Y OTROS SERVICIOS		43,000.00	0.00	0.00	43,000.00	
8211 0000 0000 0000 3330	SERVICIOS DE CONSULTORÍA ADMINISTRATIVA, PROCESOS, TÉCNICA Y EN TECNOLOGÍAS DE LA INFORMACIÓN		43,000.00	0.00	0.00	43,000.00	
8211 0000 0000 0000 3331	SERVICIOS INFORMÁTICOS.		43,000.00	0.00	0.00	43,000.00	
8211 0000 0000 0000 3400	SERVICIOS FINANCIEROS, BANCARIOS Y COMERCIALES		47,100.00	0.00	0.00	47,100.00	
8211 0000 0000 0000 3410	SERVICIOS FINANCIEROS Y BANCARIOS		14,400.00	0.00	0.00	14,400.00	
8211 0000 0000 0000 3411	SERVICIOS BANCARIOS Y FINANCIEROS.		14,400.00	0.00	0.00	14,400.00	
8211 0000 0000 0000 3450	SEGURO DE BIENES PATRIMONIALES		32,700.00	0.00	0.00	32,700.00	
8211 0000 0000 0000 3451	SEGUROS Y FIANZAS		32,700.00	0.00	0.00	32,700.00	
8211 0000 0000 0000 3500	SERVICIOS DE INSTALACION, REPARACION, MANTENIMIENTO Y CONSERVACION		105,198.00	0.00	0.00	105,198.00	

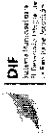


BALANZA DE COMPROBACION (ANALITICA)

MUNICIPIO: JOCOTITLAN, 3028

DEL 1 AL 31 DE MARZO DE 2018

CUENTA	CONCEPTO	SALDO INICIAL		MOVIMIENTOS DEL MES		SALDO FINAL	
		DEBE	HABER	DEBE	HABER	DEBE	HABER
8211 0000 0000 0000 3550	REPARACIÓN Y MANTENIMIENTO DE EQUIPO DE TRANSPORTE.		72,598.00	0.00	0.00		72,598.00
8211 0000 0000 0000 3551	REPARACIÓN Y MANTENIMIENTO DE VEHÍCULOS TERRESTRES, AEROS Y LACUSTRES.		72,598.00	0.00	0.00		72,598.00
8211 0000 0000 0000 3590	SERVICIOS DE JARDINERÍA Y FUMIGACIÓN		32,600.00	0.00	0.00		32,600.00
8211 0000 0000 0000 3591	SERVICIOS DE FUMIGACIÓN		32,600.00	0.00	0.00		32,600.00
8211 0000 0000 0000 3700	SERVICIOS DE TRASLADO Y VIÁTICOS		210,600.00	0.00	0.00		210,600.00
8211 0000 0000 0000 3720	PASAJES TERRESTRES		210,600.00	0.00	0.00		210,600.00
8211 0000 0000 0000 3721	GASTOS DE TRASLADO POR VÍA TERRESTRE.		210,600.00	0.00	0.00		210,600.00
8211 0000 0000 0000 3800	SERVICIOS OFICIALES		638,130.00	0.00	0.00		638,130.00
8211 0000 0000 0000 3820	GASTOS DE ORDEN SOCIAL Y CULTURAL		558,493.00	0.00	0.00		558,493.00
8211 0000 0000 0000 3821	GASTOS DE CEREMONIAS OFICIALES Y DE ORDEN SOCIAL.		487,195.00	0.00	0.00		487,195.00
8211 0000 0000 0000 3822	ESPECTÁCULOS CÍVICOS Y CULTURALES.		71,298.00	0.00	0.00		71,298.00
8211 0000 0000 0000 3850	GASTOS DE REPRESENTACIÓN		79,637.00	0.00	0.00		79,637.00
8211 0000 0000 0000 3851	GASTOS DE REPRESENTACIÓN		79,637.00	0.00	0.00		79,637.00
8211 0000 0000 0000 3900	OTROS SERVICIOS GENERALES		454,000.00	0.00	0.00		454,000.00
8211 0000 0000 0000 3980	IMPUESTO SOBRE NÓMINAS Y OTROS QUE SE DERIVEN DE UNA RELACION LABORAL.		454,000.00	0.00	0.00		454,000.00
8211 0000 0000 0000 3982	IMPUESTO SOBRE ERROGACIONES POR REMUNERACIONES AL TRABAJO PERSONAL.		454,000.00	0.00	0.00		454,000.00
8212	Presupuesto de Egresos Aprobado de Transferencias, Asignaciones, Subsidios y Otras Ayudas		114,813.00	0.00	0.00		114,813.00
8212 0000 0000 0000 4000	TRANSFERENCIAS, ASIGNACIONES, SUBSIDIOS Y OTRAS AYUDAS		114,813.00	0.00	0.00		114,813.00
8212 0000 0000 0000 4400	AYUDAS SOCIALES		114,813.00	0.00	0.00		114,813.00
8212 0000 0000 0000 4410	AYUDAS SOCIALES A PERSONAS		114,813.00	0.00	0.00		114,813.00
8212 0000 0000 0000 4411	COOPERACIONES Y AYUDAS		114,813.00	0.00	0.00		114,813.00
8220	PRESUPUESTO DE EGRESOS POR EJERCER	18,859,619.89		0.00	1,531,496.26	17,328,123.63	
8221	Presupuesto de Egresos por Ejercer de Gastos de Funcionamiento	18,784,516.89		0.00	1,508,651.76	17,275,865.13	
8221 0000 0000 0000 1000	SERVICIOS PERSONALES	15,664,636.30		0.00	1,418,902.03	14,245,734.27	
8221 0000 0000 0000 1100	REMUNERACIONES AL PERSONAL DE CARÁCTER PERMANENTE	9,517,139.07		0.00	944,098.32	8,573,040.75	
8221 0000 0000 0000 1130	SUELDOS BASE AL PERSONAL PERMANENTE	9,517,139.07		0.00	944,098.32	8,573,040.75	
8221 0000 0000 0000 1131	SUELDO BASE	9,517,139.07		0.00	944,098.32	8,573,040.75	
8221 0000 0000 0000 1300	REMUNERACIONES ADICIONALES Y ESPECIALES	3,463,517.11		0.00	468,322.77	2,995,194.34	
8221 0000 0000 0000 1310	PRIMAS POR AÑOS DE SERVICIO EFECTIVOS PRESTADOS	(40,723.52)		0.00	(40,723.52)		




BALANZA DE COMPROBACION (ANALITICA)

MUNICIPIO: JOCOTITLAN, 3028

DEL 1 AL 31 DE MARZO DE 2018

CUESTA	CONCEPTO	SALDO INICIAL		MOVIMIENTOS DEL MES		SALDO FINAL	
		DEBE	HABER	DEBE	HABER	DEBE	HABER
8221 0000 0000 0000 1312	PRIMA DE ANTIGÜEDAD	(40,723.52)		0.00	0.00	40,723.52	
8221 0000 0000 0000 1320	PRIMAS DE VACACIONES, DOMINICAL Y GRATIFICACIÓN DE FIN DE AÑO	3,015,286.07		0.00	424,723.64	2,591,562.43	
8221 0000 0000 0000 1321	PRIMA VACACIONAL.	647,147.35		0.00	424,723.64	422,423.72	
8221 0000 0000 0000 1322	AGUINALDO	2,165,138.71		0.00	0.00	2,165,138.71	
8221 0000 0000 0000 1340	COMPENSACIONES	487,954.56		0.00	43,599.13	444,355.43	
8221 0000 0000 0000 1345	GRATIFICACIÓN.	487,954.56		0.00	43,599.13	444,355.43	
8221 0000 0000 0000 1400	SEGURIDAD SOCIAL	2,280,000.00		0.00	0.00	2,280,000.00	
8221 0000 0000 0000 1410	AFORTACIONES DE SEGURIDAD SOCIAL	2,280,000.00		0.00	0.00	2,280,000.00	
8221 0000 0000 0000 1415	APORTACIONES PARA FINANCIAR LOS GASTOS GENERALES DE ADMINISTRACIÓN DEL ISSEMYM.	2,280,000.00		0.00	0.00	2,280,000.00	
8221 0000 0000 0000 1500	OTRAS PRESTACIONES SOCIALES Y ECONÓMICAS	403,880.12		0.00	6,480.94	397,499.18	
8221 0000 0000 0000 1520	INDEMNIZACIONES	285,893.00		0.00	0.00	285,893.00	
8221 0000 0000 0000 1522	LIQUIDACIONES POR INDEMNIZACIONES, POR SUELDOS Y SALARIOS CAÍDOS.	285,893.00		0.00	0.00	285,893.00	
8221 0000 0000 0000 1540	PRESTACIONES CONTRACTUALES	98,887.12		0.00	4,680.94	94,206.18	
8221 0000 0000 0000 1546	OTROS GASTOS DERIVADOS DE CONVENIO.	98,887.12		0.00	4,680.94	94,206.18	
8221 0000 0000 0000 1590	OTRAS PRESTACIONES SOCIALES Y ECONÓMICAS.	19,200.00		0.00	1,800.00	17,400.00	
8221 0000 0000 0000 1595	DESPENSA.	19,200.00		0.00	1,800.00	17,400.00	
8221 0000 0000 0000 2000	MATERIALES Y SUMINISTROS	1,731,562.27		0.00	53,798.63	1,677,563.64	
8221 0000 0000 0000 2100	MATERIALES DE ADMINISTRACIÓN, EMISIÓN DE DOCUMENTOS Y ARTICULOS OFICIALES	236,719.16		0.00	3,062.40	233,656.76	
8221 0000 0000 0000 2110	MATERIALES, ÚTILES Y EQUIPOS MENORES DE OFICINA	107,332.76		0.00	0.00	107,332.76	
8221 0000 0000 0000 2111	MATERIALES Y ÚTILES DE OFICINA.	107,332.76		0.00	0.00	107,332.76	
8221 0000 0000 0000 2140	MATERIALES ÚTILES Y EQUIPOS MENORES DE TECNOLOGÍAS DE LA INFORMACIÓN Y COMUNICACIONES.	55,200.00		0.00	1,160.00	54,040.00	
8221 0000 0000 0000 2141	MATERIALES Y ÚTILES PARA EL PROCESAMIENTO EN EQUIPOS Y BIENES INFORMÁTICOS.	55,200.00		0.00	1,160.00	54,040.00	
8221 0000 0000 0000 2160	MATERIAL DE LIMPIEZA	74,186.40		0.00	1,902.40	72,284.00	
8221 0000 0000 0000 2161	MATERIAL Y ENSERES DE LIMPIEZA.	74,186.40		0.00	1,902.40	72,284.00	
8221 0000 0000 0000 2200	ALIMENTOS Y UTENSILIOS	734,799.13		0.00	44,483.24	690,315.89	
8221 0000 0000 0000 2210	PRODUCTOS ALIMENTICIOS PARA PERSONAS.	734,799.13		0.00	44,483.24	690,315.89	
8221 0000 0000 0000 2211	PRODUCTOS ALIMENTICIOS PARA PERSONAS	734,799.13		0.00	44,483.24	690,315.89	
8221 0000 0000 0000 2400	MATERIALES Y ARTICULOS DE CONSTRUCCION Y DE REPARACIÓN.	29,438.98		0.00	0.00	29,438.98	
8221 0000 0000 0000 2460	MATERIAL ELÉCTRICO Y ELECTRÓNICO.	30,000.00		0.00	0.00	30,000.00	



BALANZA DE COMPROBACION (ANALITICA)

MUNICIPIO: JOCOTITLAN, 3028

DEL 1 AL 31 DE MARZO DE 2018

CUESTA	CONCEPTO	SALDO INICIAL		MOVIMIENTOS DEL MES		SALDO FINAL	
		DEBE	HABER	DEBE	HABER	DEBE	HABER
8221 0000 0000 0000 2451	MATERIAL ELÉCTRICO Y ELECTRÓNICO.	30,000.00		0.00	0.00	30,000.00	
8221 0000 0000 0000 2490	OTROS MATERIALES Y ARTÍCULOS DE CONSTRUCCIÓN Y REPARACIÓN.	561.02		0.00	0.00	561.02	
8221 0000 0000 0000 2491	MATERIALES DE CONSTRUCCIÓN.	561.02		0.00	0.00	561.02	
8221 0000 0000 0000 2500	PRODUCTOS QUÍMICOS, FARMACÉUTICOS Y DE LABORATORIO.	154,405.00		0.00	6,252.99	148,152.01	
8221 0000 0000 0000 2530	MEDICINAS Y PRODUCTOS FARMACÉUTICOS.	24,000.00		0.00	0.00	24,000.00	
8221 0000 0000 0000 2531	MEDICINAS Y PRODUCTOS FARMACÉUTICOS.	24,000.00		0.00	0.00	24,000.00	
8221 0000 0000 0000 2540	MATERIALES, ACCESORIOS Y SUMINISTROS MÉDICOS.	130,405.00		0.00	6,252.99	124,152.01	
8221 0000 0000 0000 2541	MATERIALES, ACCESORIOS Y SUMINISTROS MÉDICOS.	130,405.00		0.00	6,252.99	124,152.01	
8221 0000 0000 0000 2600	COMBUSTIBLES, LUBRICANTES Y ADITIVOS.	576,000.00		0.00	0.00	576,000.00	
8221 0000 0000 0000 2610	COMBUSTIBLES, LUBRICANTES Y ADITIVOS.	576,000.00		0.00	0.00	576,000.00	
8221 0000 0000 0000 2611	COMBUSTIBLES, LUBRICANTES Y ADITIVOS.	576,000.00		0.00	0.00	576,000.00	
8221 0000 0000 0000 3000	SERVICIOS GENERALES	1,388,518.32		0.00	35,951.10	1,352,567.22	
8221 0000 0000 0000 3100	SERVICIOS BÁSICOS	24,124.32		0.00	2,291.24	21,833.08	
8221 0000 0000 0000 3110	ENERGÍA ELÉCTRICA	78,984.00		0.00	0.00	78,984.00	
8221 0000 0000 0000 3111	SERVICIO DE ENERGÍA ELÉCTRICA.	78,984.00		0.00	0.00	78,984.00	
8221 0000 0000 0000 3120	GAS	20,936.32		0.00	2,291.24	18,645.08	
8221 0000 0000 0000 3121	GAS	20,936.32		0.00	2,291.24	18,645.08	
8221 0000 0000 0000 3140	TELEFONÍA TRADICIONAL	24,204.00		0.00	0.00	24,204.00	
8221 0000 0000 0000 3141	SERVICIO DE TELEFONÍA CONVENCIONAL	24,204.00		0.00	0.00	24,204.00	
8221 0000 0000 0000 3300	SERVICIOS PROFESIONALES, CIENTÍFICOS, TÉCNICOS Y OTROS SERVICIOS	9,488.00		0.00	0.00	9,488.00	
8221 0000 0000 0000 3330	SERVICIOS DE CONSULTORÍA ADMINISTRATIVA, PROCESOS, TÉCNICA Y EN TECNOLOGÍAS DE LA INFORMACIÓN	9,488.00		0.00	0.00	9,488.00	
8221 0000 0000 0000 3331	SERVICIOS INFORMÁTICOS.	9,488.00		0.00	0.00	9,488.00	
8221 0000 0000 0000 3400	SERVICIOS FINANCIEROS, BANCARIOS Y COMERCIALES	45,360.00		0.00	771.40	44,588.60	
8221 0000 0000 0000 3410	SERVICIOS FINANCIEROS Y BANCARIOS	12,560.00		0.00	771.40	11,788.60	
8221 0000 0000 0000 3411	SERVICIOS BANCARIOS Y FINANCIEROS.	12,560.00		0.00	771.40	11,788.60	
8221 0000 0000 0000 3450	SEGURO DE BIENES PATRIMONIALES	32,700.00		0.00	0.00	32,700.00	
8221 0000 0000 0000 3451	SEGUROS Y FIANZAS	32,700.00		0.00	0.00	32,700.00	
8221 0000 0000 0000 3500	SERVICIOS DE INSTALACION, REPARACIÓN, MANTENIMIENTO Y CONSERVACIÓN	55,044.00		0.00	4,960.00	50,084.00	
8221 0000 0000 0000 3550	REPARACIÓN Y MANTENIMIENTO DE EQUIPO DE TRANSPORTE.	24,764.00		0.00	4,960.00	19,804.00	
8221 0000 0000 0000 3551	REPARACIÓN Y MANTENIMIENTO DE VEHÍCULOS TERRESTRES, AÉREOS Y LACUSTRES.	24,764.00		0.00	4,960.00	19,804.00	




BALANZA DE COMPROBACION (ANALITICA)

MUNICIPIO: JOCOTITLAN, 3028

DEL 1 AL 31 DE MARZO DE 2018

CUENTA	CONCEPTO	SALDO INICIAL		MOVIMIENTOS DEL MES		SALDO FINAL	
		DEBE	HABER	DEBE	HABER	DEBE	HABER
8221 0000 0000 0000 3590	SERVICIOS DE JARDINERIA Y PUNIGACION	30,280.00	0.00	0.00	0.00	30,280.00	0.00
8221 0000 0000 0000 3591	SERVICIOS DE PUNIGACION	30,280.00	0.00	0.00	0.00	30,280.00	0.00
8221 0000 0000 0000 3700	SERVICIOS DE TRASLADO Y VIATICOS	202,408.00	0.00	0.00	0.00	202,408.00	0.00
8221 0000 0000 0000 3720	PASAJES TERRESTRES	202,408.00	0.00	0.00	0.00	202,408.00	0.00
8221 0000 0000 0000 3721	GASTOS DE TRASLADO POR VIA TERRESTRE.	202,408.00	0.00	0.00	0.00	202,408.00	0.00
8221 0000 0000 0000 3800	SERVICIOS OFICIALES	498,094.00	0.00	5,367.46	0.00	492,726.54	0.00
8221 0000 0000 0000 3820	GASTOS DE ORDEN SOCIAL Y CULTURAL.	446,230.00	0.00	2,700.00	0.00	443,530.00	0.00
8221 0000 0000 0000 3821	GASTOS DE CEREMONIAS OFICIALES Y DE ORDEN SOCIAL.	485,545.00	0.00	2,700.00	0.00	482,845.00	0.00
8221 0000 0000 0000 3822	ESPECTACULOS CIVICOS Y CULTURALES.	39,315.00	0.00	0.00	0.00	39,315.00	0.00
8221 0000 0000 0000 3850	GASTOS DE REPRESENTACION	51,864.00	0.00	2,667.46	0.00	49,196.54	0.00
8221 0000 0000 0000 3851	GASTOS DE REPRESENTACION	51,864.00	0.00	2,667.46	0.00	49,196.54	0.00
8221 0000 0000 0000 3900	OTROS SERVICIOS GENERALES	454,000.00	0.00	22,561.00	0.00	431,439.00	0.00
8221 0000 0000 0000 3950	PENAS, MULTAS, ACCESORIOS Y ACTUALIZACIONES	0.00	0.00	22,561.00	0.00	22,561.00	0.00
8221 0000 0000 0000 3951	PENAS, MULTAS, ACCESORIOS Y ACTUALIZACIONES	0.00	0.00	22,561.00	0.00	22,561.00	0.00
8221 0000 0000 0000 3980	IMPUESTO SOBRE NOMINAS Y OTROS QUE SE DERIVEN DE UNA RELACION LABORAL	454,000.00	0.00	0.00	0.00	454,000.00	0.00
8221 0000 0000 0000 3982	IMPUESTO SOBRE ERGACIONES POR REMUNERACIONES AL TRABAJO PERSONAL.	454,000.00	0.00	0.00	0.00	454,000.00	0.00
8222	Presupuesto de Egresos por Ejercer de Transferencias, Asignaciones, Subsidios y Otras Ayudas	103,160.00	0.00	8,816.00	0.00	94,344.00	0.00
8222 0000 0000 0000 4000	TRANSFERENCIAS, ASIGNACIONES, SUBSIDIOS Y OTRAS AYUDAS	103,160.00	0.00	8,816.00	0.00	94,344.00	0.00
8222 0000 0000 0000 4400	AYUDAS SOCIALES	103,160.00	0.00	8,816.00	0.00	94,344.00	0.00
8222 0000 0000 0000 4410	AYUDAS SOCIALES A PERSONAS	113,160.00	0.00	8,816.00	0.00	104,344.00	0.00
8222 0000 0000 0000 4411	COOPERACIONES Y AYUDAS	113,160.00	0.00	8,816.00	0.00	104,344.00	0.00
8222 0000 0000 0000 4420	BECAS Y OTRAS AYUDAS PARA PROGRAMAS DE CAPACITACION	10,000.00	0.00	0.00	0.00	10,000.00	0.00
8222 0000 0000 0000 4421	BECAS	10,000.00	0.00	0.00	0.00	10,000.00	0.00
8226	Presupuesto de Egresos por Ejercer de Bienes Muebles, Inmuebles e Intangibles	28,057.00	0.00	14,028.50	0.00	42,085.50	0.00
8226 0000 0000 0000 5000	BIENES MUEBLES, INMUEBLES E INTANGIBLES	28,057.00	0.00	14,028.50	0.00	42,085.50	0.00
8226 0000 0000 0000 5100	Mobiliario y equipo de administracion	5,284.34	0.00	2,642.17	0.00	7,926.51	0.00
8226 0000 0000 0000 5110	Muebles de oficina y estanteria	2,410.28	0.00	1,205.14	0.00	3,615.42	0.00
8226 0000 0000 0000 5111	Muebles y enseres	2,410.28	0.00	1,205.14	0.00	3,615.42	0.00
8226 0000 0000 0000 5150	Equipo de computo y de tecnologia de la informacion	2,874.06	0.00	1,437.03	0.00	4,311.09	0.00

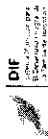


BALANZA DE COMPROBACION (ANALITICA)

MUNICIPIO: JOCOTITLAN, 3028

DEL 1 AL 31 DE MARZO DE 2018


CUENTA	CONCEPTO	SALDO INICIAL		MOVIMIENTOS DEL MES		SALDO FINAL	
		DEBE	HABER	DEBE	HABER	DEBE	HABER
8226 0000 0000 0000 5151	BIENES INFORMÁTICOS	(2,874.06)		0.00	1,437.03	(4,311.09)	
8226 0000 0000 0000 5300	EQUIPO E INSTRUMENTAL MÉDICO Y DE LABORATORIO	(641.56)		0.00	320.78	(962.34)	
8226 0000 0000 0000 5310	EQUIPO MÉDICO Y DE LABORATORIO	(641.56)		0.00	320.78	(962.34)	
8226 0000 0000 0000 5311	EQUIPO MÉDICO Y DE LABORATORIO	(641.56)		0.00	320.78	(962.34)	
8226 0000 0000 0000 5400	VEHÍCULOS Y EQUIPO DE TRANSPORTE	(22,131.10)		0.00	11,065.55	(33,196.65)	
8226 0000 0000 0000 5410	VEHÍCULOS Y EQUIPO TERRESTRE	(22,131.10)		0.00	11,065.55	(33,196.65)	
8226 0000 0000 0000 5411	VEHÍCULOS Y EQUIPO DE TRANSPORTE TERRESTRE	(22,131.10)		0.00	11,065.55	(33,196.65)	
8240	PRESUPUESTO DE EGRESOS COMPROMETIDO	0.00		1,517,467.76	1,517,467.76	0.00	0.00
8241	Presupuesto de Egresos Comprometido de Gastos de Funcionamiento	0.00		1,508,651.76	1,508,651.76	0.00	0.00
8241 0000 0000 0000 1000	SERVICIOS PERSONALES	0.00		1,418,902.03	1,418,902.03	0.00	0.00
8241 0000 0000 0000 1100	REMUNERACIONES AL PERSONAL DE CARÁCTER PERMANENTE	0.00		944,098.32	944,098.32	0.00	0.00
8241 0000 0000 0000 1130	SUELDOS BASE AL PERSONAL PERMANENTE	0.00		944,098.32	944,098.32	0.00	0.00
8241 0000 0000 0000 1131	SUELDO BASE	0.00		944,098.32	944,098.32	0.00	0.00
8241 0000 0000 0000 1300	REMUNERACIONES ADICIONALES Y ESPECIALES	0.00		468,322.77	468,322.77	0.00	0.00
8241 0000 0000 0000 1320	PRIMAS DE VACACIONES, DOMINICAL Y GRATIFICACIÓN DE FIN DE AÑO	0.00		424,723.64	424,723.64	0.00	0.00
8241 0000 0000 0000 1321	PRIMA VACACIONAL.	0.00		424,723.64	424,723.64	0.00	0.00
8241 0000 0000 0000 1340	COMPENSACIONES	0.00		43,599.13	43,599.13	0.00	0.00
8241 0000 0000 0000 1345	GRATIFICACIÓN.	0.00		43,599.13	43,599.13	0.00	0.00
8241 0000 0000 0000 1500	OTRAS PRESTACIONES SOCIALES Y ECONÓMICAS	0.00		6,480.94	6,480.94	0.00	0.00
8241 0000 0000 0000 1540	PRESTACIONES CONTRACTUALES	0.00		4,680.94	4,680.94	0.00	0.00
8241 0000 0000 0000 1546	OTROS GASTOS DERIVADOS DE CONVENIO.	0.00		4,680.94	4,680.94	0.00	0.00
8241 0000 0000 0000 1590	OTRAS PRESTACIONES SOCIALES Y ECONÓMICAS.	0.00		1,800.00	1,800.00	0.00	0.00
8241 0000 0000 0000 1595	DESPENSA.	0.00		1,800.00	1,800.00	0.00	0.00
8241 0000 0000 0000 2000	MATERIALES Y SUMINISTROS	0.00		53,798.63	53,798.63	0.00	0.00
8241 0000 0000 0000 2100	MATERIALES DE ADMINISTRACIÓN, EMISIÓN DE DOCUMENTOS Y ARTICULOS OFICIALES	0.00		3,062.40	3,062.40	0.00	0.00
8241 0000 0000 0000 2140	MATERIALES ÚTILES Y EQUIPOS MENORES DE TECNOLOGÍAS DE LA INFORMACIÓN Y COMUNICACIONES.	0.00		1,160.00	1,160.00	0.00	0.00
8241 0000 0000 0000 2141	MATERIALES Y ÚTILES PARA EL PROCESAMIENTO EN EQUIPOS Y BIENES INFORMÁTICOS.	0.00		1,160.00	1,160.00	0.00	0.00
8241 0000 0000 0000 2160	MATERIAL DE LIMPIEZA	0.00		1,902.40	1,902.40	0.00	0.00
8241 0000 0000 0000 2161	MATERIAL Y ENSERES DE LIMPIEZA.	0.00		1,902.40	1,902.40	0.00	0.00
8241 0000 0000 0000 2200	ALIMENTOS Y UTENSILIOS	0.00		44,483.24	44,483.24	0.00	0.00



BALANZA DE COMPROBACION (ANALITICA)

MUNICIPIO: JOCOTITLAN, 3028 DEL 1 AL 31 DE MARZO DE 2018

CUESTA	CONCEPTO	SALDO INICIAL		MOVIMIENTOS DEL MES		SALDO FINAL	
		DEBE	HABER	DEBE	HABER	DEBE	HABER
8241 0000 0000 0000 2210	PRODUCTOS ALIMENTICIOS PARA PERSONAS.	0.00		44,483.24		44,483.24	0.00
8241 0000 0000 0000 2211	PRODUCTOS ALIMENTICIOS PARA PERSONAS	0.00		44,483.24		44,483.24	0.00
8241 0000 0000 0000 2500	PRODUCTOS QUIMICOS, FARMACEUTICOS Y DE LABORATORIO.	0.00		6,252.99		6,252.99	0.00
8241 0000 0000 0000 2540	MATERIALES, ACCESORIOS Y SUMINISTROS MÉDICOS.	0.00		6,252.99		6,252.99	0.00
8241 0000 0000 0000 2541	MATERIALES, ACCESORIOS Y ADMINISTROS MÉDICOS.	0.00		6,252.99		6,252.99	0.00
8241 0000 0000 0000 3000	SERVICIOS GENERALES	0.00		35,951.10		35,951.10	0.00
8241 0000 0000 0000 3100	SERVICIOS BÁSICOS	0.00		2,291.24		2,291.24	0.00
8241 0000 0000 0000 3120	GAS	0.00		2,291.24		2,291.24	0.00
8241 0000 0000 0000 3121	GAS	0.00		2,291.24		2,291.24	0.00
8241 0000 0000 0000 3400	SERVICIOS FINANCIEROS, BANCARIOS Y COMERCIALES	0.00		771.40		771.40	0.00
8241 0000 0000 0000 3410	SERVICIOS FINANCIEROS Y BANCARIOS	0.00		771.40		771.40	0.00
8241 0000 0000 0000 3411	SERVICIOS BANCARIOS Y FINANCIEROS.	0.00		771.40		771.40	0.00
8241 0000 0000 0000 3500	SERVICIOS DE INSTALACION, REPARACIÓN, MANTENIMIENTO Y CONSERVACIÓN	0.00		4,960.00		4,960.00	0.00
8241 0000 0000 0000 3550	REPARACIÓN Y MANTENIMIENTO DE EQUIPO DE TRANSPORTE.	0.00		4,960.00		4,960.00	0.00
8241 0000 0000 0000 3551	REPARACIÓN Y MANTENIMIENTO DE VEHÍCULOS TERRESTRES, AÉREOS Y LACUSTRES.	0.00		4,960.00		4,960.00	0.00
8241 0000 0000 0000 3800	SERVICIOS OFICIALES	0.00		5,367.46		5,367.46	0.00
8241 0000 0000 0000 3820	GASTOS DE ORDEN SOCIAL Y CULTURAL	0.00		2,700.00		2,700.00	0.00
8241 0000 0000 0000 3821	GASTOS DE CEREMONIAS OFICIALES Y DE ORDEN SOCIAL.	0.00		2,700.00		2,700.00	0.00
8241 0000 0000 0000 3850	GASTOS DE REPRESENTACIÓN	0.00		2,667.46		2,667.46	0.00
8241 0000 0000 0000 3851	GASTOS DE REPRESENTACIÓN	0.00		2,667.46		2,667.46	0.00
8241 0000 0000 0000 3900	OTROS SERVICIOS GENERALES	0.00		22,561.00		22,561.00	0.00
8241 0000 0000 0000 3550	PENAS, MULTAS, ACCESORIOS Y ACTUALIZACIONES	0.00		22,561.00		22,561.00	0.00
8241 0000 0000 0000 3551	PENAS, MULTAS, ACCESORIOS Y ACTUALIZACIONES	0.00		22,561.00		22,561.00	0.00
8242	Presupuesto de Egresos Comprobado de Transferencias, Asignaciones, Subsidios y Otras Ayudas	0.00		8,816.00		8,816.00	0.00
8242 0000 0000 0000 4000	TRANSFERENCIAS, ASIGNACIONES, SUBSIDIOS Y OTRAS AYUDAS	0.00		8,816.00		8,816.00	0.00
8242 0000 0000 0000 4400	AYUDAS SOCIALES	0.00		8,816.00		8,816.00	0.00
8242 0000 0000 0000 4410	AYUDAS SOCIALES A PERSONAS	0.00		8,816.00		8,816.00	0.00
8242 0000 0000 0000 4411	COOPERACIONES Y AYUDAS	0.00		8,816.00		8,816.00	0.00
8250	PRESUPUESTO DE EGRESOS DEVENGADO	102,000.00		1,517,467.76		1,675,616.30	(56,148.54)
8251	Presupuesto de Egresos Devengado de Gastos de	102,000.00		1,508,651.76		1,666,800.30	(56,148.54)

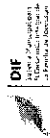


BALANZA DE COMPROBACION (ANALITICA)

MUNICIPIO: JOCOTITLAN, 3028

DEL 1 AL 31 DE MARZO DE 2018

CUESTA	CONCEPTO	SALDO INICIAL		MOVIMIENTOS DEL MES		SALDO FINAL	
		DEBE	HABER	DEBE	HABER	DEBE	HABER
	Funcionamiento						
8251 0000 0000 0000 1000	SERVICIOS PERSONALES	0.00		1,418,902.03		1,418,902.03	0.00
8251 0000 0000 0000 1100	REMUNERACIONES AL PERSONAL DE CARÁCTER PERMANENTE	0.00		944,098.32		944,098.32	0.00
8251 0000 0000 0000 1130	SUELDOS BASE AL PERSONAL PERMANENTE	0.00		944,098.32		944,098.32	0.00
8251 0000 0000 0000 1131	SUELDO BASE	0.00		944,098.32		944,098.32	0.00
8251 0000 0000 0000 1300	REMUNERACIONES ADICIONALES Y ESPECIALES	0.00		468,322.77		468,322.77	0.00
8251 0000 0000 0000 1320	PRIMAS DE VACACIONES, DOMINICAL Y GRATIFICACIÓN DE FIN DE AÑO	0.00		424,723.64		424,723.64	0.00
8251 0000 0000 0000 1321	PRIMA VACACIONAL.	0.00		424,723.64		424,723.64	0.00
8251 0000 0000 0000 1340	COMPENSACIONES	0.00		43,599.13		43,599.13	0.00
8251 0000 0000 0000 1345	GRATIFICACIÓN.	0.00		43,599.13		43,599.13	0.00
8251 0000 0000 0000 1500	OTRAS PRESTACIONES SOCIALES Y ECONÓMICAS	0.00		6,480.94		6,480.94	0.00
8251 0000 0000 0000 1540	PRESTACIONES CONTRACTUALES	0.00		4,680.94		4,680.94	0.00
8251 0000 0000 0000 1546	OTROS GASTOS DERIVADOS DE CONVENIO.	0.00		4,680.94		4,680.94	0.00
8251 0000 0000 0000 1590	OTRAS PRESTACIONES SOCIALES Y ECONÓMICAS.	0.00		1,800.00		1,800.00	0.00
8251 0000 0000 0000 1595	DESPENSA.	0.00		1,800.00		1,800.00	0.00
8251 0000 0000 0000 2000	MATERIALES Y SUMINISTROS	0.00		53,798.63		53,798.63	0.00
8251 0000 0000 0000 2100	MATERIALES DE ADMINISTRACIÓN, EMISIÓN DE DOCUMENTOS Y ARTICULOS OFICIALES	0.00		3,062.40		3,062.40	0.00
8251 0000 0000 0000 2140	MATERIALES ÚTILES Y EQUIPOS MENORES DE TECNOLOGÍAS DE LA INFORMACIÓN Y COMUNICACIONES.	0.00		1,160.00		1,160.00	0.00
8251 0000 0000 0000 2141	MATERIALES Y ÚTILES PARA EL PROCESAMIENTO EN EQUIPOS Y BIENES INFORMÁTICOS.	0.00		1,160.00		1,160.00	0.00
8251 0000 0000 0000 2160	MATERIAL DE LIMPIEZA	0.00		1,902.40		1,902.40	0.00
8251 0000 0000 0000 2161	MATERIAL Y ENSERES DE LIMPIEZA.	0.00		1,902.40		1,902.40	0.00
8251 0000 0000 0000 2200	ALIMENTOS Y UTENSILIOS	0.00		44,483.24		44,483.24	0.00
8251 0000 0000 0000 2210	PRODUCTOS ALIMENTICIOS PARA PERSONAS.	0.00		44,483.24		44,483.24	0.00
8251 0000 0000 0000 2211	PRODUCTOS ALIMENTICIOS PARA PERSONAS	0.00		44,483.24		44,483.24	0.00
8251 0000 0000 0000 2500	PRODUCTOS QUÍMICOS, FARMACÉUTICOS Y DE LABORATORIO.	0.00		6,252.99		6,252.99	0.00
8251 0000 0000 0000 2540	MATERIALES, ACCESORIOS Y SUMINISTROS MÉDICOS.	0.00		6,252.99		6,252.99	0.00
8251 0000 0000 0000 2541	MATERIALES, ACCESORIOS Y SUMINISTROS MÉDICOS.	0.00		6,252.99		6,252.99	0.00
8251 0000 0000 0000 2600	COMBUSTIBLES, LUBRICANTES Y ADITIVOS.	0.00		0.00		0.00	0.00
8251 0000 0000 0000 2610	COMBUSTIBLES, LUBRICANTES Y ADITIVOS.	0.00		0.00		0.00	0.00
8251 0000 0000 0000 2611	COMBUSTIBLES, LUBRICANTES Y ADITIVOS.	0.00		0.00		0.00	0.00

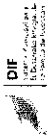


BALANZA DE COMPROBACION (ANALITICA)

MUNICIPIO: JOCOTITLAN, 3028

DEL 1 AL 31 DE MARZO DE 2018

CUENTA	CONCEPTO	SALDO INICIAL		MOVIMIENTOS DEL MES		SALDO FINAL	
		DEBE	HABER	DEBE	HABER	DEBE	HABER
8251 0000 0000 0000 3000	SERVICIOS GENERALES	102,000.00		35,951.10	137,951.10	0.00	0.00
8251 0000 0000 0000 3100	SERVICIOS BÁSICOS	0.00		2,291.24	2,291.24	0.00	0.00
8251 0000 0000 0000 3120	GAS	0.00		2,291.24	2,291.24	0.00	0.00
8251 0000 0000 0000 3121	GAS	0.00		2,291.24	2,291.24	0.00	0.00
8251 0000 0000 0000 3400	SERVICIOS FINANCIEROS, BANCARIOS Y COMERCIALES	0.00		771.40	771.40	0.00	0.00
8251 0000 0000 0000 3410	SERVICIOS FINANCIEROS Y BANCARIOS	0.00		771.40	771.40	0.00	0.00
8251 0000 0000 0000 3411	SERVICIOS BANCARIOS Y FINANCIEROS.	0.00		771.40	771.40	0.00	0.00
8251 0000 0000 0000 3500	SERVICIOS DE INSTALACION, REPARACIÓN, MANTENIMIENTO Y CONSERVACION	0.00		4,960.00	4,960.00	0.00	0.00
8251 0000 0000 0000 3550	REPARACION Y MANTENIMIENTO DE EQUIPO DE TRANSPORTE.	0.00		4,960.00	4,960.00	0.00	0.00
8251 0000 0000 0000 3551	REPARACION Y MANTENIMIENTO DE VEHICULOS TERRESTRES, AEREOS Y LACUSTRES.	0.00		4,960.00	4,960.00	0.00	0.00
8251 0000 0000 0000 3600	SERVICIOS OFICIALES	102,000.00		5,367.46	107,367.46	0.00	0.00
8251 0000 0000 0000 3820	GASTOS DE ORDEN SOCIAL Y CULTURAL	102,000.00		2,700.00	104,700.00	0.00	0.00
8251 0000 0000 0000 3821	GASTOS DE CEREMONIAS OFICIALES Y DE ORDEN SOCIAL.	0.00		2,700.00	2,700.00	0.00	0.00
8251 0000 0000 0000 3822	ESPECTACULOS CIVICOS Y CULTURALES.	102,000.00		0.00	102,000.00	0.00	0.00
8251 0000 0000 0000 3850	GASTOS DE REPRESENTACION	0.00		2,667.46	2,667.46	0.00	0.00
8251 0000 0000 0000 3851	GASTOS DE REPRESENTACION	0.00		2,667.46	2,667.46	0.00	0.00
8251 0000 0000 0000 3900	OTROS SERVICIOS GENERALES	0.00		22,561.00	22,561.00	0.00	0.00
8251 0000 0000 0000 3950	PENAS, MULTAS, ACCESORIOS Y ACTUALIZACIONES	0.00		22,561.00	22,561.00	0.00	0.00
8251 0000 0000 0000 3951	PENAS, MULTAS, ACCESORIOS Y ACTUALIZACIONES	0.00		22,561.00	22,561.00	0.00	0.00
8252	Presupuesto de Egresos Devengado de Transferencias, Asignaciones, Subsidios y Otras Ayudas	0.00		8,816.00	8,816.00	0.00	0.00
8252 0000 0000 0000 4000	TRANSFERENCIAS, ASIGNACIONES, SUBSIDIOS Y OTRAS AYUDAS	0.00		8,816.00	8,816.00	0.00	0.00
8252 0000 0000 0000 4400	AYUDAS SOCIALES	0.00		8,816.00	8,816.00	0.00	0.00
8252 0000 0000 0000 4410	AYUDAS SOCIALES A PERSONAS	0.00		8,816.00	8,816.00	0.00	0.00
8252 0000 0000 0000 4411	COOPERACIONES Y AYUDAS	0.00		8,816.00	8,816.00	0.00	0.00
8270	PRESUPUESTOS DE EGRESOS PAGADO	2,367,846.11		1,689,644.80	668,201.31	4,057,490.91	
8271	Presupuesto de Egresos Pagado de Gastos de Funcionamiento	2,328,136.11		1,666,800.30	661,335.81	3,994,936.41	
8271 0000 0000 0000 1000	SERVICIOS PERSONALES	2,037,763.70		1,418,902.03	618,861.67	3,456,665.73	
8271 0000 0000 0000 1100	REMUNERACIONES AL PERSONAL DE CARÁCTER PERMANENTE	1,880,736.93		944,098.32	936,638.61	2,824,835.25	
8271 0000 0000 0000 1130	SUELDOS BASE AL PERSONAL PERMANENTE	1,880,736.93		944,098.32	936,638.61	2,824,835.25	
8271 0000 0000 0000 1131	SUELDO BASE	1,880,736.93		944,098.32	936,638.61	2,824,835.25	



BALANZA DE COMPROBACION (ANALITICA)

MUNICIPIO: JOCOTITLAN, 3028

DEL 1 AL 31 DE MARZO DE 2018

Cuenta	CONCEPTO	SALDO INICIAL		MOVIMIENTOS DEL MES		SALDO FINAL	
		DEBE	HABER	DEBE	HABER	DEBE	HABER
8271 0000 0000 0000 1300	REMUNERACIONES ADICIONALES Y ESPECIALES	144,064.89		468,322.77	0.00	612,387.66	
8271 0000 0000 0000 1310	PRIMAS POR AÑOS DE SERVICIO EFECTIVOS PRESTADOS	40,723.52		0.00	0.00	40,723.52	
8271 0000 0000 0000 1312	PRIMA DE ANTIGÜEDAD	40,723.52		0.00	0.00	40,723.52	
8271 0000 0000 0000 1320	PRIMAS DE VACACIONES, DOMINICAL Y GRATIFICACIÓN DE FIN DE AÑO	4,495.93		424,723.64	0.00	429,219.57	
8271 0000 0000 0000 1321	PRIMA VACACIONAL	1,844.64		424,723.64	0.00	426,568.28	
8271 0000 0000 0000 1322	AGUINALDO	2,651.29		0.00	0.00	2,651.29	
8271 0000 0000 0000 1340	COMENSACIONES	98,845.44		43,599.13	0.00	142,444.57	
8271 0000 0000 0000 1345	GRATIFICACIÓN	98,845.44		43,599.13	0.00	142,444.57	
8271 0000 0000 0000 1500	OTRAS PRESTACIONES SOCIALES Y ECONÓMICAS	12,961.89		5,480.94	0.00	19,442.82	
8271 0000 0000 0000 1540	PRESTACIONES CONTRACTUALES	3,361.93		1,580.94	0.00	4,942.82	
8271 0000 0000 0000 1545	OTROS GASTOS DERIVADOS DE CONVENIO	9,361.98		4,680.94	0.00	14,042.82	
8271 0000 0000 0000 1590	OTRAS PRESTACIONES SOCIALES Y ECONÓMICAS	3,500.00		1,800.00	0.00	5,400.00	
8271 0000 0000 0000 1595	DESPENSA	3,500.00		1,800.00	0.00	5,400.00	
8271 0000 0000 0000 2000	MATERIALES Y SEMINISTROS	137,662.73		109,947.17	0.00	247,609.90	
8271 0000 0000 0000 2100	MATERIALES DE ADMINISTRACIÓN, EMISIÓN DE DOCUMENTOS Y ARTÍCULOS OFICIALES	10,119.84		3,062.40	0.00	13,182.24	
8271 0000 0000 0000 2110	MATERIALES, ÚTILES Y EQUIPOS MENORES DE OFICINA	306.24		0.00	0.00	306.24	
8271 0000 0000 0000 2111	MATERIALES Y ÚTILES DE OFICINA	306.24		0.00	0.00	306.24	
8271 0000 0000 0000 2140	MATERIALES ÚTILES Y EQUIPOS MENORES DE TECNOLOGÍAS DE LA INFORMACIÓN Y COMUNICACIONES	0.00		1,160.00	0.00	1,160.00	
8271 0000 0000 0000 2141	MATERIALES Y ÚTILES PARA EL PROCESAMIENTO EN EQUIPOS Y BIENES INFORMÁTICOS	0.00		1,160.00	0.00	1,160.00	
8271 0000 0000 0000 2160	MATERIAL DE LIMPIEZA	9,813.60		1,902.40	0.00	11,716.00	
8271 0000 0000 0000 2161	MATERIAL Y ENSERES DE LIMPIEZA	9,813.60		1,902.40	0.00	11,716.00	
8271 0000 0000 0000 2200	ALIMENTOS Y UTENSILIOS	125,386.87		44,483.24	0.00	169,870.11	
8271 0000 0000 0000 2210	PRODUCTOS ALIMENTICIOS PARA PERSONAS	125,386.87		44,483.24	0.00	169,870.11	
8271 0000 0000 0000 2211	PRODUCTOS ALIMENTICIOS PARA PERSONAS	125,386.87		44,483.24	0.00	169,870.11	
8271 0000 0000 0000 2400	MATERIALES Y ARTÍCULOS DE CONSTRUCCIÓN Y DE REPARACIÓN	561.02		0.00	0.00	561.02	
8271 0000 0000 0000 2490	OTROS MATERIALES Y ARTÍCULOS DE CONSTRUCCIÓN Y REPARACIÓN	561.02		0.00	0.00	561.02	
8271 0000 0000 0000 2491	MATERIALES DE CONSTRUCCIÓN	561.02		0.00	0.00	561.02	
8271 0000 0000 0000 2500	PRODUCTOS QUÍMICOS, FARMACÉUTICOS Y DE LABORATORIO	1,595.00		6,252.99	0.00	7,847.99	
8271 0000 0000 0000 2540	MATERIALES, ACCESORIOS Y SUMINISTROS MÉDICOS	1,595.00		6,252.99	0.00	7,847.99	



BALANZA DE COMPROBACION (ANALITICA)

MUNICIPIO: COCTITAN, 2028

DEL 1 AL 31 DE MARZO DE 2018

CUENTA: CONCEJAL

CONCEPTOS DEBIDOS

HABER

DEBE

HABER

DEBE

HABER

DEBE

HABER

DEBE

HABER

DEBE

HABER

CODIGO	DESCRIPCION	DEBE	HABER	DEBE	HABER	DEBE	HABER
8271 0000 0000 0000 2541	MATERIALES, ACCESORIOS Y SUMINISTROS MEDICOS.	1,595.00		6,252.99	0.00	7,847.99	
8271 0000 0000 0000 2600	COMBUSTIBLES, LUBRICANTES Y ADITIVOS.	0.00		56,148.54	0.00	56,148.54	
8271 0000 0000 0000 2610	COMBUSTIBLES, LUBRICANTES Y ADITIVOS.	0.00		56,148.54	0.00	56,148.54	
8271 0000 0000 0000 2611	COMBUSTIBLES, LUBRICANTES Y ADITIVOS.	0.00		56,148.54	0.00	56,148.54	
8271 0000 0000 0000 2612	SERVICIOS PROFESIONALES	210,729.65		1,113,801.10	0.00	290,530.75	
8271 0000 0000 0000 2613	SERVICIOS MEDICOS	21,475.68		0.00	0.00	27,365.92	
8271 0000 0000 0000 2614	ENERGIA ELÉCTRICA	10,416.00		0.00	0.00	10,416.00	
8271 0000 0000 0000 3111	SERVICIO DE ENERGÍA ELÉCTRICA.	10,416.00		0.00	0.00	10,416.00	
8271 0000 0000 0000 3120	GAS	5,063.68		2,291.24	0.00	8,354.92	
8271 0000 0000 0000 3121	GAS	5,063.68		2,291.24	0.00	8,354.92	
8271 0000 0000 0000 3140	TELEFONIA TRADICIONAL	4,596.00		0.00	0.00	4,596.00	
8271 0000 0000 0000 3141	SERVICIO DE TELEFONIA CONVENCIONAL	4,596.00		0.00	0.00	4,596.00	
8271 0000 0000 0000 3142	SERVICIOS PROFESIONALES, CIENTIFICOS, TÉCNICOS Y OTROS SERVICIOS	33,512.00		0.00	0.00	33,512.00	
8271 0000 0000 0000 3143	SERVICIOS DE CONSULTORÍA ADMINISTRATIVA, PROCESOS, TÉCNICA Y EN TECNOLOGÍAS DE LA INFORMACIÓN	33,512.00		0.00	0.00	33,512.00	
8271 0000 0000 0000 3144	SERVICIOS INFORMÁTICOS.	33,512.00		0.00	0.00	33,512.00	
8271 0000 0000 0000 3145	SERVICIOS FINANCIEROS, BANCARIOS Y COMERCIALES	1,740.00		771.40	0.00	2,511.40	
8271 0000 0000 0000 3146	SERVICIOS FINANCIEROS Y BANCARIOS	1,740.00		771.40	0.00	2,511.40	
8271 0000 0000 0000 3147	SERVICIOS BANCARIOS Y FINANCIEROS.	1,740.00		771.40	0.00	2,511.40	
8271 0000 0000 0000 3148	SERVICIOS DE INSTALACION, REPARACIÓN, MANTENIMIENTO Y CONSERVACIÓN	50,154.00		4,960.00	0.00	55,114.00	
8271 0000 0000 0000 3149	REPARACIÓN Y MANTENIMIENTO DE EQUIPO DE TRANSPORTE.	47,834.00		4,960.00	0.00	52,794.00	
8271 0000 0000 0000 3151	REPARACIÓN Y MANTENIMIENTO DE VEHÍCULOS TERRESTRES, AEROS Y LACUSTRES.	47,834.00		4,960.00	0.00	52,794.00	
8271 0000 0000 0000 3152	SERVICIOS DE JARDINERÍA Y FUMIGACIÓN	2,320.00		0.00	0.00	2,320.00	
8271 0000 0000 0000 3153	SERVICIOS DE FUMIGACIÓN	2,320.00		0.00	0.00	2,320.00	
8271 0000 0000 0000 3154	SERVICIOS DE TRASLADO Y VIÁTICOS	8,192.00		0.00	0.00	8,192.00	
8271 0000 0000 0000 3155	PASAJES TERRESTRES	8,192.00		0.00	0.00	8,192.00	
8271 0000 0000 0000 3156	GASTOS DE TRASLADO POR VÍA TERRESTRE.	8,192.00		0.00	0.00	8,192.00	
8271 0000 0000 0000 3157	SERVICIOS OFICIALES	38,036.00		107,367.45	0.00	145,403.45	
8271 0000 0000 0000 3158	GASTOS DE ORDEN SOCIAL Y CULTURAL	10,263.00		104,700.00	0.00	114,963.00	
8271 0000 0000 0000 3159	GASTOS DE CEREMONIAS OFICIALES Y DE ORDEN SOCIAL.	1,650.00		2,700.00	0.00	4,350.00	
8271 0000 0000 0000 3160	ESPECTÁCULOS CÍVICOS Y CULTURALES.	8,613.00		102,000.00	0.00	110,613.00	



BALANZA DE COMPROBACION (ANALITICA)

MUNICIPIO: JOCOTITLAN, 3028

DEL 1 AL 31 DE MARZO DE 2018

CUENTA	CONCEPTO	SALDO INICIAL		MOVIMIENTOS DEL MES		SALDO FINAL	
		DEBE	HABER	DEBE	HABER	DEBE	HABER
8271 0000 0000 0000 3850	GASTOS DE REPRESENTACIÓN	27,773.00		2,667.46	0.00	30,440.46	
8271 0000 0000 0000 3851	GASTOS DE REPRESENTACIÓN	27,773.00		2,667.46	0.00	30,440.46	
8271 0000 0000 0000 3900	OTROS SERVICIOS GENERALES	0.00		22,561.00	0.00	22,561.00	
8271 0000 0000 0000 3950	PENAS, MULTAS, ACCESORIOS Y ACTUALIZACIONES	0.00		22,561.00	0.00	22,561.00	
8271 0000 0000 0000 3951	PENAS, MULTAS, ACCESORIOS Y ACTUALIZACIONES	0.00		22,561.00	0.00	22,561.00	
8272	Presupuesto de Egresos Pagado de Transferencias, Asignaciones, Subsidios y Otras Ayudas	11,653.00		8,816.00	0.00	20,469.00	
8272 0000 0000 0000 4000	TRANSFERENCIAS, ASIGNACIONES, SUBSIDIOS Y OTRAS AYUDAS	11,653.00		8,816.00	0.00	20,469.00	
8272 0000 0000 0000 4400	AYUDAS SOCIALES	11,653.00		8,816.00	0.00	20,469.00	
8272 0000 0000 0000 4410	AYUDAS SOCIALES A PERSONAS	1,653.00		8,816.00	0.00	10,469.00	
8272 0000 0000 0000 4411	COOPERACIONES Y AYUDAS	1,653.00		8,816.00	0.00	10,469.00	
8272 0000 0000 0000 4420	BECAS Y OTRAS AYUDAS PARA PROGRAMAS DE CAPACITACIÓN	10,000.00		0.00	0.00	10,000.00	
8272 0000 0000 0000 4421	BECAS	10,000.00		0.00	0.00	10,000.00	
8276	Presupuesto de Egresos Pagado de Bienes Muebles, Inmuebles e Intangibles	28,057.00		14,028.50	0.00	42,085.50	
8276 0000 0000 0000 5000	BIENES MUEBLES, INMUEBLES E INTANGIBLES	28,057.00		14,028.50	0.00	42,085.50	
8276 0000 0000 0000 5100	MOBILIARIO Y EQUIPO DE ADMINISTRACIÓN	5,284.34		2,642.17	0.00	7,926.51	
8276 0000 0000 0000 5110	MUEBLES DE OFICINA Y ESTANTERÍA	2,410.28		1,205.14	0.00	3,615.42	
8276 0000 0000 0000 5111	MUEBLES Y ENSERES	2,410.28		1,205.14	0.00	3,615.42	
8276 0000 0000 0000 5150	EQUIPO DE CÓMPUTO Y DE TECNOLOGÍA DE LA INFORMACIÓN	2,874.06		1,437.03	0.00	4,311.09	
8276 0000 0000 0000 5151	BIENES INFORMÁTICOS	2,874.06		1,437.03	0.00	4,311.09	
8276 0000 0000 0000 5300	EQUIPO E INSTRUMENTAL MÉDICO Y DE LABORATORIO	641.56		320.78	0.00	962.34	
8276 0000 0000 0000 5310	EQUIPO MÉDICO Y DE LABORATORIO	641.56		320.78	0.00	962.34	
8276 0000 0000 0000 5311	EQUIPO MÉDICO Y DE LABORATORIO	641.56		320.78	0.00	962.34	
8276 0000 0000 0000 5400	VEHÍCULOS Y EQUIPO DE TRANSPORTE	22,131.10		11,065.55	0.00	33,196.65	
8276 0000 0000 0000 5410	VEHÍCULOS Y EQUIPO TERRESTRE	22,131.10		11,065.55	0.00	33,196.65	
8276 0000 0000 0000 5411	VEHÍCULOS Y EQUIPO DE TRANSPORTE TERRESTRE	22,131.10		11,065.55	0.00	33,196.65	

Total de Movimientos : 11,734,733.22 11,734,733.22



BALANZA DE COMPROBACION (ANALITICA)

CUESTA	CONCEPTO	SALDO INICIAL		MOVIMIENTOS DEL MES		DEL 1 AL 31 DE MARZO DE 2018		SALDO FINAL
		DEBE	HABER	DEBE	HABER	DEBE	HABER	
MUNICIPIO: JOCOTITLAN, 3028								

PRESIDENCIA
 Sistema Municipal para el Desarrollo Integral de la Familia de Jocotitlan
 2016 - 2018

ELABORA
 C. MANOLO BARRIOS ORBINA

DIRECCION
 Sistema Municipal para el Desarrollo Integral de la Familia de Jocotitlan
 2016 - 2018

REVISA
 C. P.C. SIMON SANDOVAL CRUZ

TESORERIA
 Sistema Municipal para el Desarrollo Integral de la Familia de Jocotitlan
 2016 - 2018

TESORERO (A)
 C. P.C. SIMON SANDOVAL CRUZ